

NEPRIKLAUSOMO AUDITORIAUS IŠVADA

Kaišiadorių technologijų ir verslo mokyklos
dalininkams

Nuomonė

Mes atlikome Kaišiadorių technologijų ir verslo mokyklos (toliau – Įstaigos) finansinių ataskaitų, kurias sudaro 2019 m. gruodžio 31 d. finansinės būklės ataskaita ir tuomet pasibaigusiu metų veiklos rezultatų ataskaita, grynojo turto pokyčių ataskaita, pinigų srautų ataskaita bei finansinių ataskaitų aiškinamasis raštas, įskaitant reikšmingų apskaitos metodų santrauką, auditą. Finansinės ataskaitos buvo rengiamos pagal Viešojo sektoriaus apskaitos ir finansinės atskaitomybės standartus (VSAFAS) ir vadovaujantis Lietuvos Respublikos viešojo sektoriaus atskaitomybės įstatyme nustatytais finansinės atskaitomybės parengimo reikalavimais.

Mūsų nuomone, pridėtos metinės finansinės ataskaitos visais reikšmingais atžvilgiais tikrai ir teisingai parodo Įstaigos 2019 m. gruodžio 31 d. finansinę būklę ir tą dieną pasibaigusiu metų finansinius veiklos rezultatus bei pinigų srautus pagal VSAFAS ir atitinka Lietuvos Respublikos viešojo sektoriaus atskaitomybės įstatyme nustatytus finansinės atskaitomybės parengimo reikalavimus.

Pagrindas nuomonei pareikšti

Auditą atlikome pagal tarptautinius audito standartus (TAS) ir Lietuvos Respublikos finansinių ataskaitų audito įstatymo reikalavimus. Mūsų atsakomybė pagal TAS ir Lietuvos Respublikos finansinių ataskaitų audito įstatymo reikalavimus aprašyta mūsų išvados skyriuje „Auditoriaus atsakomybė už finansinių ataskaitų auditą“.

Esame nepriklausomi nuo Įstaigos pagal Tarptautinių buhalterijų etikos standartų valdybos išleistą Buhalterijų profesionalų etikos kodeksą (TBESV kodeksas) ir Lietuvos Respublikos finansinių ataskaitų audito įstatymo reikalavimus, kurie taikytini atliekant finansinių ataskaitų auditą Lietuvoje. Taip pat laikomės kitų TBESV kodekse ir Lietuvos Respublikos finansinių ataskaitų audito įstatyme nustatytų etikos reikalavimų.

Manome, kad gauti audito įrodymai suteikia pakankamą ir tinkamą pagrindą mūsų nuomonei pareikšti.

Kita informacija

Kitą informaciją sudaro informacija, pateikta Įstaigos veiklos ataskaitoje, tačiau ji neapima finansinių ataskaitų ir mūsų auditoriaus išvados apie jas. Vadovybė yra atsakinga už kitos informacijos pateikimą.

Mūsų nuomonė apie finansines ataskaitas neapima kitos informacijos ir mes nepateikiame jokios formos užtikrinimo išvados apie ją, išskyrus kaip nurodyta toliau. Mes privalome įvertinti, ar Įstaigos veiklos ataskaitoje pateikti finansiniai duomenys atitinka metinių finansinių ataskaitų duomenis.

Mes perskaitėme Įstaigos veiklos ataskaitą už 2019 m. gruodžio 31 d. pasibaigusius metus ir nepastebėjome jokių reikšmingų joje pateiktos finansinės informacijos

neatitikimų palyginti su 2019 m. gruodžio 31 d. pasibaigusių metų audituotomis finansinėmis ataskaitomis.

Vadovybės ir už valdymą atsakingų asmenų atsakomybė už finansines ataskaitas

Vadovybė yra atsakinga už šių finansinių ataskaitų parengimą ir teisingą pateikimą pagal VSAFAS ir Lietuvos Respublikos viešojo sektoriaus atskaitomybės įstatyme nustatytus finansinės atskaitomybės parengimo reikalavimus bei už tokią vidaus kontrolės sistemą, kuri, vadovybės nuomone, yra būtina finansinių ataskaitų parengimui be reikšmingų iškraipymų, galinčių atsirasti dėl apgaulės ar klaidos.

Rengdama finansines ataskaitas vadovybė privalo įvertinti Įstaigos gebėjimą tęsti veiklą ir atitinkamai atskleisti (jei būtina) dalykus, susijusius su veiklos tęstinumu ir veiklos tęstinumo apskaitos principo taikymu, išskyrus tuos atvejus kai vadovybė ketina likviduoti Įstaigą ar nutraukti jos veiklą, arba yra priversta tą padaryti neturėdama jokios kitos realios alternatyvos.

Už valdymą atsakingi asmenys privalo prižiūrėti Įstaigos finansinių ataskaitų rengimo procesą.

Auditoriaus atsakomybė už finansinių ataskaitų auditą

Mūsų tikslas yra gauti pakankamą užtikrinimą dėl to, ar finansinės ataskaitos kaip visuma nėra reikšmingai iškraipytos dėl apgaulės ar klaidos, ir parengti auditoriaus išvadą, kurioje pateikiama mūsų nuomonė. Pakankamas užtikrinimas – tai aukšto lygio užtikrinimas, tačiau jis nėra garantija, kad auditas, atliktas pagal TAS ir Lietuvos Respublikos finansinių ataskaitų audito įstatymo reikalavimus, visada atskleis reikšmingą iškraipymą, jei toks yra. Iškraipymai, galintys atsirasti dėl apgaulės ar klaidos, laikomi reikšmingais, jei galima pagrįstai numatyti, kad kiekvienas atskirai ar visi kartu jie gali turėti įtakos finansinių ataskaitų naudotojų priimamiems ekonominiams sprendimams remiantis šiomis finansinėmis ataskaitomis.

Atlikdami auditą pagal TAS ir Lietuvos Respublikos finansinių ataskaitų audito įstatymo reikalavimus, viso audito metu priėmėme profesinius sprendimus ir vadovavomės profesinio skepticizmo principu. Taip pat:

- Nustatėme ir įvertinome finansinių ataskaitų reikšmingo iškraipymo dėl apgaulės ar klaidos rizikas, suplanavome ir atlikome procedūras kaip atsaką į tokią riziką ir surinkome audito įrodymus, kurie suteikia pakankamą ir tinkamą pagrindą mūsų nuomonei pagrįsti. Reikšmingo iškraipymo dėl apgaulės neaptikimo rizika yra didesnė nei reikšmingo iškraipymo dėl klaidos neaptikimo rizika, nes apgaule gali būti sukčiavimas, klastojimas, tyčinis praleidimas, klaidingas aiškinimas arba vidaus kontrolių nepaisymas.
- Išsiaiškinome su auditu susijusią vidaus kontrolę, kad galėtume parengti esant konkrečioms aplinkybėms tinkamas audito procedūras, tačiau ne tam, kad galėtume pareikšti nuomonę apie Įstaigos vidaus kontrolės veiksmingumą.
- Įvertinome taikomų apskaitos principų tinkamumą bei vadovybės naudojamų apskaitinių įvertinimų ir su jais susijusių atskleidimų pagrįstumą.
- Padarėme išvadą dėl vadovybės taikomo veiklos tęstinumo apskaitos principo tinkamumo ir dėl to, ar, remiantis surinktais audito įrodymais, egzistuoja su įvykiais ar sąlygomis susijęs reikšmingas neapibrėžtumas, dėl kurio gali kilti

reikšmingų abejonių dėl Įstaigos gebėjimo tęsti veiklą. Jeigu padarome išvadą, kad toks reikšmingas neapibrėžtumas egzistuoja, auditoriaus išvadoje privalome atkreipti dėmesį į susijusius atskleidimus finansinėse ataskaitose, arba, jeigu tokių atskleidimų nepakanka, privalome modifikuoti savo nuomonę. Mūsų išvados pagrįstos audito įrodymais, surinktais iki auditoriaus išvados išleidimo dienos. Tačiau būsimi įvykiai ar sąlygos gali lemti, kad Įstaiga negalės toliau tęsti savo veiklos.

- Įvertinome bendrą finansinių ataskaitų pateikimą, struktūrą ir turinį, įskaitant atskleidimus, ir tai, ar finansinėse ataskaitose pateikti pagrindžiantys sandoriai bei įvykiai taip, kad atitiktų teisingo pateikimo koncepciją.

Mes, be visų kitų dalykų, informavome už valdymą atsakingus asmenis dėl audito apimties ir atlikimo laiko. Jei audito metu nustatome reikšmingus audito pastebėjimus, įskaitant svarbius vidaus kontrolės trūkumus, mes apie juos privalome informuoti už valdymą atsakingus asmenis. Šio audito metu mes nenustatėme tokių pastebėjimų.

Arūno Vitkevičiaus individualios audito įmonės vardu
Audito įmonės pažymėjimo Nr. 001305

Auditorius Arūnas Vitkevičius
Auditoriaus pažymėjimo Nr. 000324

Minties g. 54-33, Vilnius
2020 m. balandžio 23 d.




**VŠĮ KAIŠIADORIŲ TECHNOLOGIJŲ IR VERSLO
MOKYKLA**

**METINIS FINANSINIŲ
ATASKAITŲ RINKINYS
2019-12-31**

Kaišiadorių technologijų ir verslo mokykla, 190804361 Girelės g. 57, Kaišiadorių m., Kaišiadorių r. sav.

2019 M. GRUODŽIO 31 D. pasibaigusių metų FINANSINIŲ ATASKAITŲ RINKINYS
(Visos sumos eurai, jei nenurodyta kitaip)


Paparirtinta
ID: 2147414278
D/L: 2020-03-17 09:16:19

FINANSINĖS BŪKLĖS ATASKAITA
PAGAL 2019 M. GRUODŽIO 31 D. DUOMENIS
2020-03-09 Nr. 4
(data)

Pateikimo valiuta ir tikslumas: eurai

Eil. Nr.	Straipsniai	Pastabos Nr.	Paskutinė ataskaitinio laikotarpio diena	Paskutinė praėjusio ataskaitinio laikotarpio diena
1	2	3	4	5
A	ILGALAIKIS TURTAS		1.308.611,83	1.278.760,41
I	Nematerialusis turtas		0,00	0,00
I.1	Plėtos darbai			
I.2	Programinė įranga ir jos licencijos		0,00	0,00
I.3	Kitas nematerialusis turtas			
I.4	Nebaigti projektai ir išankstiniai mokėjimai			
I.5	Prestižas			
II	Ilgalaikis materialusis turtas	P04	1.308.611,83	1.278.760,41
II.1	Žemė			
II.2	Pastatai		1.158.688,45	1.135.222,22
II.3	Infrastruktūros ir kiti statiniai		0,00	0,00
II.4	Nekilnojamosios kultūros vertybės			
II.5	Mašinos ir įrenginiai		39.152,39	17.796,06
II.6	Transporto priemonės		15.016,74	20.405,18
II.7	Kilnojamosios kultūros vertybės			
II.8	Baldai ir biuro įranga		6.259,57	6.829,93
II.9	Kitas ilgalaikis materialusis turtas		77.418,88	74.561,79
II.10	Nebaigta statyba ir išankstiniai mokėjimai		12.075,80	23.945,23
III	Ilgalaikis finansinis turtas			
IV	Mineraliniai išteklių ir kitas ilgalaikis turtas			
B	BIOLOGINIS TURTAS	P07	1.605,69	4.500,11
C	TRUMPALAIKIS TURTAS		115.808,64	126.364,40
I.	Atsargos	P08	11.479,24	13.233,19
I.1	Strateginės ir neliečiamosios atsargos			
I.2	Medžiagos, žaliavos ir ūkinis inventorių		2.493,33	6.798,08
I.3	Nebaigta gaminti produkcija ir nebaigtos vykdyti sutartys			
I.4	Pagaminta produkcija, atsargos, skirtos parduoti (perduoti)		8.985,91	6.435,11
I.5	Ilgalaikis materialusis ir biologinis turtas, skirtas parduoti			
II	Išankstiniai apmokėjimai	P09	2.705,97	14.954,79
III	Per vienus metus gautinos sumos	P10	52.590,35	46.819,31
III.1	Gautinos trumpalaikės finansinės sumos			
III.2	Gautini mokesčiai ir socialinės įmokos			
III.3	Gautinos finansavimo sumos			415,02
III.4	Gautinos sumos už turto naudojimą, parduotas prekes, turą, paslaugas	P10	3.226,92	58,30
III.5	Sukauptos gautinos sumos		49.363,43	43.601,80
III.6	Kitos gautinos sumos			2.744,19
IV	Trumpalaikės investicijos			
V	Pinigai ir pinigų ekvivalentai	P11	49.033,08	51.357,11
	IŠ VISO TURTO:		1.426.026,16	1.409.624,92

(tęsinys kitame puslapyje)

Kaišiadorių technologijų ir verslo mokykla, 190804361 Girelės g. 57, Kaišiadorių m., Kaišiadorių r. sav.

2019 M. GRUODŽIO 31 D. pasibaigusiu metų FINANSINIŲ ATASKAITŲ RINKINYS

(Visos sumos eurais, jei nenurodyta kitaip)

FINANSINĖS BŪKLĖS ATASKAITA
PAGAL 2019 M. GRUODŽIO 31 D. DUOMENIS (tęsinys)

Eil. Nr.	Straipsniai	Pastabos Nr.	Paskutinė ataskaitinio laikotarpio diena	Paskutinė praėjusio ataskaitinio laikotarpio diena
1	2	3	4	5
D	FINANSAVIMO SUMOS			
I	Iš valstybės biudžeto	P12	1.235.708,88	1.292.910,33
II	Iš savivaldybės biudžeto		0,00	3,12
III	Iš Europos Sąjungos, užsienio valstybių ir tarptautinių organizacijų		32.079,67	47.935,40
IV	Iš kitų šaltinių		875,84	1.113,36
E	ĮSIPAREIGOJIMAI		52.941,17	45.561,50
I	Ilgalaikiai įsipareigojimai			
I.1	Ilgalaikiai finansiniai įsipareigojimai			
I.2	Ilgalaikiai atidėjiniai			
I.3	Kiti ilgalaikiai įsipareigojimai			
II	Trumpalaikiai įsipareigojimai		52.941,17	45.561,50
II.1	Ilgalaikių atidėjinių einamųjų metų dalis ir trumpalaikiai atidėjiniai			
II.2	Ilgalaikių įsipareigojimų einamųjų metų dalis			
II.3	Trumpalaikiai finansiniai įsipareigojimai			
II.4	Mokėtinios subsidijos, dotacijos ir finansavimo sumos			
II.5	Mokėtinios sumos į Europos Sąjungos biudžetą			
II.6	Mokėtinios sumos į biudžetus ir fondus			
II.6.1	Grąžintinos finansavimo sumos			
II.6.2	Kitos mokėtinios sumos biudžetui			
II.7	Mokėtinios socialinės išmokos			
II.8	Grąžintini mokesčiai, įmokos ir jų permokos			
II.9	Tiekėjams mokėtinos sumos	P17	3.368,89	1.577,99
II.10	Su darbo santykiais susiję įsipareigojimai		3,93	5,72
II.11	Sukauptos mokėtinios sumos	P17	49.268,35	43.292,30
II.12	Kiti trumpalaikiai įsipareigojimai	P17	300,00	685,49
F	GRYNASIS TURTAS	P18	137.376,10	71.153,08
I	Dalininkų kapitalas		410.502,50	
II	Rezervai			
II.1	Tikrosios vertės rezervas			
II.2	Kiti rezervai			
III	Nuosavybės metodo įtaka			
IV	Sukauptas perviršis ar deficitas		-273.126,40	71.153,08
IV.1	Einamųjų metų perviršis ar deficitas		-344.279,48	-6.958,31
IV.2	Ankstesnių metų perviršis ar deficitas		71.153,08	78.111,39
G	MAŽUMOS DALIS			
	IŠ VISO FINANSAVIMO SUMŲ, ĮSIPAREIGOJIMŲ, GRYNOJO TURTO IR MAŽUMOS DALIES:		1.426.026,15	1.409.624,91

L.e.p. direktorius
(viešojo sektoriaus subjekto vadovas arba jo įgaliotas administracijos vadovas)

(parašas)

Jonas Jočiūnas
(vardas ir pavardė)

Vyr. buhalterė
(vyriausiasis buhalteris (bhalteris))

(parašas)

Daiva Sabulienė
(vardas ir pavardė)

Kaišiadorių technologijų ir verslo mokykla, 190804361 Girelės g. 57, Kaišiadorių m., Kaišiadorių r. sav.

2019 M. GRUODŽIO 31 D. PASIBAIGUSIŲ METŲ FINANSINIŲ ATASKAITŲ RINKINYS
(Visos sumos eurai, jei nenurodyta kitaip)

Patvirtinta
ID: -2147414278
D/L: 2020-03-17 09:16:19



VEIKLOS REZULTATŲ ATASKAITA
PAGAL 2019 M. GRUODŽIO 31 D. DUOMENIS

2020-03-09 Nr. 4
(data)

Pateikimo valiuta ir tikslumas: eurai

Eil. Nr.	Straipsniai	Pastabos Nr.	Ataskaitinis laikotarpis	Pratęgs ataskaitinis laikotarpis
1	2	3	4	5
A	PAGRINDINĖS VEIKLOS PAJAMOS		1.163.914,85	968.768,56
I	FINANSAVIMO PAJAMOS		1.100.747,02	930.585,05
I.1	Iš valstybės biudžeto		963.442,24	827.955,06
I.2	Iš savivaldybių biudžetų		1.873,08	1.767,92
I.3	Iš ES, užsienio valstybių ir tarptautinių organizacijų lėšų		135.431,70	100.609,08
I.4	Iš kitų finansavimo šaltinių			252,99
II	MOKESČIŲ IR SOCIALINIŲ ĮMOKŲ PAJAMOS		63.167,83	38.183,51
III	PAGRINDINĖS VEIKLOS KITOS PAJAMOS		63.167,83	38.183,51
III.1	Pagrindinės veiklos kitos pajamos	P21		
III.2	Pervestimų į biudžetą pagrindinės veiklos kitų pajamų suma			
B	PAGRINDINĖS VEIKLOS SĄNAUDOS	P02	-1.228.945,97	-1.012.867,15
I	DARBO UŽMOKESČIO IR SOCIALINIO DRAUDIMO	P22	-806.648,23	-662.187,15
II	NUSIDEVĖJIMO IR AMORTIZACIJOS		-30.155,11	-29.969,53
III	KOMUNALINIŲ PASLAUGŲ IR RYŠIŲ		-98.346,93	-114.492,34
IV	KOMANDIRUOČIŲ		-201,10	-22,15
V	TRANSPORTO		-16.549,82	-15.238,28
VI	KVALIFIKACIJOS KĖLIMO		-1.270,15	-994,36
VII	PAPRASTOJO REMONTO IR EKSPLOATAVIMO		-8.347,24	-798,60
VIII	NUVERTĖJIMO IR NURAŠYTŲ SUMŲ		-294,69	
IX	SUNAUDOTŲ IR PARDUOTŲ ATSARGŲ SAVIKAINA		-61.836,64	-41.543,57
X	SOCIALINIŲ ĮSMOKŲ		-23.388,28	-30.650,18
XI	NUOMOS		-96,80	-470,75
XII	FINANSAVIMO		-34.102,80	
XIII	KITŲ PASLAUGŲ		-145.263,70	-111.614,30
XIV	KITOS		-2.444,48	-4.885,94
C	PAGRINDINĖS VEIKLOS PERVERŠIS AR DEFICITAS		-65.031,12	-44.098,59
D	KITOS VEIKLOS REZULTATAS		18.189,97	37.140,28
I	KITOS VEIKLOS PAJAMOS	P21	63.476,76	80.876,45
II	PERVESTINOS Į BIUDŽETĄ KITOS VEIKLOS PAJAMOS			-4.420,24
III	KITOS VEIKLOS SĄNAUDOS		-45.286,79	-39.315,93
E	FINANSINĖS IR INVESTICINĖS VEIKLOS REZULTATAS	P23	-297.438,33	
F	APSKAITOS POLITIKOS KEITIMO IR ESMINIŲ APSKAITOS KLaidŲ TAISYMO ĮTAKA			
G	PELNO MOKESTIS			
H	GRYNASIS PERVERŠIS AR DEFICITAS PRIEŠ NUOSAVYBĖS METODO ĮTAKĄ		-344.279,48	-6.958,31
I	NUOSAVYBĖS METODO ĮTAKA			
J	GRYNASIS PERVERŠIS AR DEFICITAS		-344.279,48	-6.958,31
I	TENKANTIS KONTROLIUOJANČIAJAM SUBJEKTUI			
II	TENKANTIS MAŽUMOS DALIAI			

L.e.p. direktorius
(viešojo sektoriaus subjekto vadovas arba jo įgaliotas administracijos vadovas)
Vyr. buhalterė
(vyriausiasis buhalteris (buhalteris))


(parašas)

(parašas)

Jonas Jočiūnas
(vardas ir pavardė)
Daiva Sabulienė
(vardas ir pavardė)

Kašiadorių technologijų ir verslo mokykla, 190804561 Girelės g. 57, Kašiadorių m., Kašiadorių r. sav.
 2019 M. GRUODŽIO 31 D. pasibaigusiu metų FINANSINIŲ ATASKAITŲ RINKINYS
 (Visos sumos eurais, jei nenurodyta kitaip)

Patvirtina
 ID: -2147414278
 D/L: 2020-03-17 09:16:19

GRYNOJO TURTO POKYČIŲ ATASKAITA
 PAGAL 2019 M. GRUODŽIO 31 D. DUOMENIS
2020-03-08 04
 (data)


Patvirtino valdantys ir tikslumas: *eurais*


Eil. Nr.	Straipsniai	Pastabos Nr.	Tenka kontroliuojančiam subjektui					Iš viso	Mažumas dalis
			Dalininkų kapitalas	Tiliosios vertės rezervas	Kiti rezervai	Nuosavybės metodo įtaka	Sutauptas perviršis ar deficitas prieš nuosavybės metodo įtaką		
		3	4	5	6	7	8	9	10
1	2								
1	Likutis užpraėjusio laikotarpio paskutinę dieną		X		X			78.111,39	
2	Perimto įgaliaukto turto iš kito viešojo sektoriaus subjekto įtaka		X		X				
3	Perduto arba parduoto įgaliaukto turto kitam subjektui įtaka		X		X				
4	Kitos rezervų padidėjimo (sumažėjimo) sumos		X	X					
5	Kiti sudaryti rezervai		X	X	X				
6	Kiti panaudoti rezervai		X	X	X				
7	Dalininkų (nuosavo) kapitalo padidėjimo (sumažėjimo) sumos		X	X	X			-6.938,31	
8	Ataskaitinio laikotarpio grynasis perviršis ar deficitas							71.153,08	
9	Kiti pokyčiai								
10	Likutis praėjusio laikotarpio paskutinę dieną		X		X				
11	Perimto įgaliaukto turto iš kito viešojo sektoriaus subjekto įtaka		X		X				
12	Perduto arba parduoto įgaliaukto turto kitam subjektui įtaka		X		X				
13	Kitos rezervų padidėjimo (sumažėjimo) sumos		X	X					
14	Kiti sudaryti rezervai		X	X	X				
15	Kiti panaudoti rezervai		X	X	X				
16	Dalininkų (nuosavo) kapitalo padidėjimo (sumažėjimo) sumos		X	X	X			410.502,50	
17	Auskaitymo laikotarpio grynasis perviršis ar deficitas		X	X	X			-344.279,48	
18	Kiti pokyčiai								
19	Likutis ataskaitinio laikotarpio paskutinę dieną		410.502,50					137.376,10	

X pažymėti ataskaitos laukai nepildomi.

L. e.p. direktorius
 (teisės aktais pareiškto pasirašyti asmens pareigų pavadinimas)

Vyr. buhalterė
 (vriaušais buhalterės (buhalterės), ietėu onivaloma oaaal teisės aktus)


 (parašas)
 Jonas Jociūnas
 (vardas ir pavardė)


 (parašas)
 Daiva Sabulienė
 (vardas ir pavardė)

Kašiadorių technologijų ir verslo mokykla, 190804361 Gireles g. 57, Kašiadorių m., Kašiadorių r. sav.
 2019 M. GRUODŽIO 31 D. PASIBAIGUSIŲ METŲ FINANSINIŲ ATASKAITŲ RINKINYS
 (Visos sumos eurais, jei nenurodyta kitaip)

Patvirtinta
 ID: -2147414278
 D/L: 2020-03-17 09:16:19

PINIGŲ SRAUTŲ ATASKAITA
 PAGAL 2019 M. GRUODŽIO 31 D. DUOMENIS
 2020-03-08, Nr. 1
 (data)

Eil. Nr.	Straipsniai	Pastabos Nr.	Aaskaitinis laikotarpis		Pradžios ataskaitinis laikotarpis		Iš viso
			Tiesioginiai pinigų srautai	Netiesioginiai pinigų srautai	Tiesioginiai pinigų srautai	Netiesioginiai pinigų srautai	
			4	5	7	8	
I	2	3					9
A	PAGRINDINĖS VEIKLOS PINIGŲ SRAUTAI						
I	Įplaukos		756,967,59	464,495,01	674,986,03	546,906,74	1,221,892,77
I.1	Finansavimo sumos kitoms įstaigoms ir atsigoms:		633,336,07	462,288,34	537,591,33	454,367,39	991,958,72
I.1.1	Iš valstybės biudžeto		504,433,53	462,288,34	428,075,38	454,367,39	882,442,77
I.1.2	Iš savivaldybės biudžeto		1,873,08	0,00	1,767,92	0,00	1,767,92
I.1.3	Iš ES, užsienio valstybių ir tarptautinių organizacijų lėšų		126,940,82	0,00	107,639,79	0,00	107,639,79
I.1.4	Iš kitų šaltinių		88,64	0,00	108,24	0,00	108,24
I.2	Iš mokesčių						
I.3	Iš socialinių įmokų		115,044,61	0,00	120,502,20	0,00	120,502,20
I.4	Už suteiktas paslaugas iš prirkėjų			2,206,67	15,935,44	92,539,35	108,474,79
I.5	Už suteiktas paslaugas iš biudžeto						
I.6	Gautos palūkanos		8,586,91	0,00	957,06	0,00	957,06
I.7	Kitos įplaukos		-3,304,57	0,00	-106,796,89	0,00	-106,796,89
II	Pervestos lėšos		-2,852,07	0,00	-106,061,10	0,00	-106,061,10
II.1	I valstybės biudžetą						
II.2	I savivaldybių biudžetus						
II.3	ES, užsienio valstybės ir tarptautinėms organizacijoms						
II.4	I kitus šaltinių fondus						
II.5	Viešojo sektoriaus subjektams		-452,50	0,00	-735,79	0,00	-735,79
II.6	Kitiems subjektams	P02	-755,291,05	-429,331,79	-1,184,622,84	-566,436,98	-1,037,215,60
III	Išmokos		-505,001,84	-286,635,19	-791,637,03	-421,040,04	-655,042,14
III.1	Darbo užmokesčio ir socialinio draudimo		-13,202,67	-89,343,10	-102,545,77	-5,320,53	-118,063,30
III.2	Komunalinių paslaugų ir ryšių		-145,10	0,00	-145,10	-1,260,79	-21,556,44
III.3	Komandiruočių		-17,891,89	0,00	-17,891,89	-983,00	-1,000,00
III.4	Transporto		-1,076,50	-1,221,50	-1,221,50	-15,00	-16,047,97
III.5	Kvalifikacijos kelimo		-24,999,47	-6,325,31	-31,284,78	-309,64	-67,263,42
III.6	Paprastojo remonto ir eksploatacavimo		-35,999,07	-17,912,71	-53,911,78	-8,181,74	-67,263,42
III.7	Aisurų įsigijimo		-31,888,28	0,00	-31,888,28	0,00	-31,796,16
III.8	Socialinių išmokų						
III.9	Nuomos		-137,562,72	-9,404,82	-146,767,54	-27,933,09	-124,678,25
III.10	Kitų paslaugų įsigijimo						
III.11	Sumokėtos palūkanos						
III.12	Kitos išmokos		-7,329,17	0,00	-7,329,17	0,00	-1,767,92

(tęsiasi kitame puslapyje)

Kašindorių technologijų ir verslo mokykla, 190804361 Girelės g. 57, Kašindorių m., Kašindorių r. sav.

2019 M. GRUODŽIO 31 D. PASIBAIGusių metų FINANSINIŲ ATASKAITŲ RINKINYS

(Visos sumos eurais, jei nenurodyta kitaip)

PINIGŲ SRAUTŲ ATASKAITA
PAGAL 2019 M. GRUODŽIO 31 D. DUOMENIS (tesinys)

Eil. Nr.	Straipsniai	Pastabos Nr.	Ataskaitinis laikotarpis			Prėjęs ataskaitinis laikotarpis		
			Tiesioginiai pinigų srautai	Netiesioginiai pinigų srautai	Iš viso	Tiesioginiai pinigų srautai	Netiesioginiai pinigų srautai	Iš viso
		3	4	5	6	7	8	9
B	2							
I	INVESTICINĖS VEIKLOS PINIGŲ SRAUTAI		-696,00	-59.605,22	-60.301,22	-1.000,00	-76.128,12	-77.128,12
II	Ilgalaikio turto (išskyrus finansinį) ir biologinio turto įsigijimas		-696,00	-59.605,22	-60.301,22	-1.000,00	-76.128,12	-77.128,12
III	Ilgalaikio turto (išskyrus finansinį) ir biologinio turto perleidimas							
IV	Ilgalaikio finansinio turto įsigijimas							
V	Ilgalaikio finansinio turto perleidimas							
VI	Terminuotųjų indėlių (padidėjimas) sumažėjimas							
VII	Gauti dividendai							
VIII	Kiti investicinės veiklos pinigų srautai			24.442,00	24.442,00			
C	FINANSINĖS VEIKLOS PINIGŲ SRAUTAI							
I	Iplaukos iš aštu pasikolų							
II	Gautų pasikolų gražinimas							
III	Finansinės nuomos (lizingo) įsipareigojimų apmokėjimas			24.442,00	24.442,00			
IV	Gautos finansavimo sumos ilgalaikiam ir biologiniam turui įsigyti			24.442,00	24.442,00			
IV.1	Iš valstybės biudžeto							
IV.2	Iš savivaldybės biudžeto							
IV.3	Iš ES, užsienio valstybių ir tarptautinių organizacijų							
IV.4	Iš kitų šaltinių							
V	Gražintos ir perduotos finansavimo sumos ilgalaikiam ir biologiniam turui įsigyti							
VI	Gauti daljininko įnašai							
VII	Kiti finansinės veiklos pinigų srautai							
D	VALIUTOS KURSŲ PASIKEITIMO ĮTAKA PINIGŲ IR PINIGŲ							
I	EKVIVALENTŲ LIKUTIOI		-2.324,03	0,00	-2.324,03	752,16	0,00	752,16
II	P pinigų ir pinigų ekvivalentų padidėjimas (sumažėjimas)		51.357,11		51.357,11	50.604,95		50.604,95
III	P pinigai ir pinigų ekvivalentai ataskaitinio laikotarpio pradžioje		49.033,08		49.033,08	51.357,11		51.357,11
III	P pinigai ir pinigų ekvivalentai ataskaitinio laikotarpio pabaigoje							

L.e.p. direktorius

(viešojo sektoriaus subjekto vadovas arba jo įgaliotas administracijos vadovas)

Vyr. buhalterė

(vrtiausiasis buhalteris (buhalteris))

Jonas Jociūnas
(vardas ir pavardė)

Daiva Sabulienė
(vardas ir pavardė)



VIEŠOJI ĮSTAIGA KAIŠIADORIŲ TECHNOLOGIJŲ IR VERSLO MOKYKLA

Viešoji įstaiga. Girelės g. 57, 56163 Kaišiadorys, tel. (8 346) 51 899,
Faks. (8 346) 60 058, el. p. rastine@zum.kaisiadorys.lm.lt
Duomenys kaupiami ir saugomi Juridinių asmenų registre, kodas 190804361

AIŠKINAMASIS RAŠTAS PRIE 2019 METŲ FINANSINIŲ ATASKAITŲ RINKINIO 2020 m. kovo 03 d.

I. BENDROJI DALIS

Įstaigos pavadinimas- Kaišiadorių technologijų ir verslo mokykla (toliau mokykla), trumpasis pavadinimas – Kaišiadorių TVM. Įstaiga įregistruota Juridinių asmenų registre, juridinio asmens kodas – 190804361.

Įstaiga veiklą pradėjo 1976 metais.

Įstaigos teisinė forma – biudžetinė įstaiga, nuo 2019 m. sausio 1 d. pertvarkyta į Viešąją įstaigą.

Įstaigos priklausomybė – valstybinė.

Įstaigos savininkė yra Lietuvos Respublika (toliau – valstybė).

Valstybės, kaip Įstaigos savininkės teisės ir pareigas įgyvendina Lietuvos respublikos švietimo, mokslo ir sporto ministerija, juridinio asmens kodas – 188603091, buveinės adresas – Vilnius, A. Volano g. 2.

Mokyklų grupė – profesinio mokymo įstaiga. Įstaigos pagrindinė paskirtis – profesinio mokymo įstaiga, teikianti pirminį ir tęstinį profesinį mokymą.

Mokymo kalba – lietuvių.

Mokymas vykdomas pagal pagrindinio, vidurinio ugdymo ir profesinio ugdymo programas, išduodami kvalifikaciją ir mokymosi pasiekimus įteisinantys dokumentai.

Įstaiga turi ūkinį, finansinį, organizacinį bei teisinį savarankiškumą, įstatymų nustatytą veikimo, iniciatyvos bei sprendimų priėmimo laisvę. Įstaigos veiklos laikotarpis neribojamas, finansiniai metai sutampa su kalendoriniais metais. Įstaiga yra paramos gavėja. Įstaiga yra pelno nesiekianti ribotos civilinės atsakomybės viešasis juridinis asmuo, turintis anspaudą su valstybės herbu ir savo pavadinimu, sąskaitas bankuose, savo atributiką.

Ataskaitinio laikotarpio pabaigoje mokinių skaičius – 346

Finansiniai metai

Įstaigos finansiniai metai prasideda sausio 1 d. ir baigiasi gruodžio 31 d.

Informacija apie kontroliuojamus, asocijuotus ir kitus subjektus:

Įstaiga kontroliuojamų, asocijuotų ar kitaip administruojamų subjektų neturi.

Informacija apie įstaigos filialus ar struktūrinius vienetus

Įstaiga filialų ar struktūrinių vienetų neturi.

Informacija apie įstaigos vidutinį darbuotojų skaičių per ataskaitinį laikotarpį

Įstaigoje 2018 gruodžio 31 d. yra 66 darbuotojai, 2019 m. gruodžio 31 d. - 64 darbuotojai.

Finansinėse ataskaitose pateikiami duomenys išreikšti Lietuvos Respublikos piniginiiais vienetais – EURAIS ir centais.

Svarbi sąlyga, galinti paveikti tolesnę mokyklos veiklą yra tai, kad planuojamas mokyklų sujungimas.

II. APSKAITOS POLITIKA

Apskaitos politikos taikymas

Mokykla taiko tokią apskaitos politiką, kuri užtikrina, kad apskaitos duomenys atitiktų kiekvieno taikytino VSAFAS reikalavimus. Jeigu nėra konkretaus VSAFAS reikalavimo, mokykla vadovaujasi bendraisiais apskaitos principais, nustatytais 1-ajame viešojo sektoriaus apskaitos ir finansinės atskaitomybės standarte „Finansinių ataskaitų rinkinio pateikimas“, patvirtintame Lietuvos Respublikos finansų ministro 2007 m. gruodžio 28 d. įsakymu Nr. 1K-388 (Žin., 2008, Nr.1-29) (toliau – 1-asis VSAFAS).

Apskaitos vadove pateikta apskaitos politika, ūkinių įvykių ir ūkinių operacijų registravimo tvarka užtikrina, kad finansinėse ataskaitose pateikiama informacija yra:

- svarbi vartotojų sprendimams priimti;
- patikima, nes:
 - teisingai nurodo mokyklos finansinius rezultatus, finansinę būklę ir pinigų srautus;
 - parodo ūkinių įvykių ir ūkinių operacijų ekonominę prasmę, ne vien teisinę formą;
 - yra nešališka, netendencinga;
 - apdairiai pateikta (atsargumo principas);
 - visais reikšmingais atvejais išsamai.

Kaišiadorių technologijų ir verslo mokykla pasirinktą apskaitos politiką taiko nuolat.

Apskaitos politika keičiama tik vadovaujantis 7-uoju viešojo sektoriaus apskaitos ir finansinės atskaitomybės standartu „Apskaitos politikos, apskaitinių įverčių keitimas ir klaidų taisymas“, patvirtintu Lietuvos Respublikos finansų ministro 2008 m. vasario 8 d. įsakymu Nr. 1K-058 (Žin., 2008, Nr.20-742; 2009, Nr. 151-6809) (toliau – 7-asis VSAFAS) ir taikoma vienodai visiems finansinių ataskaitų straipsniams, kuriems turi įtakos Apskaitos politikos keitimas. Detaliau apskaitos politikos, apskaitinių įverčių keitimai ir klaidų taisymas aprašyti šio apskaitos vadovo 106-118 punktuose.

Apskaitos politika apima ūkinių operacijų ir įvykių pripažinimo, įvertinimo ir apskaitos principus, metodus ir taisykles.

Bendrieji apskaitos principai, metodai ir taisyklės

Tvarkydama apskaitą ir sudarydama finansines ataskaitas, Kaišiadorių technologijų ir verslomokykla vadovaujasi VSAFAS.

Mokyklos apskaitoje ūkinės operacijos ir įvykiai registruojami ir finansinių ataskaitų rinkinys rengiamas taikant šiuos bendruosius apskaitos principus:

- kaupimo;
- subjekto;
- veiklos tęstinumo;
- periodiškumo;
- pastovumo;
- piniginio mato;

palyginimo;
atsargumo;
neutralumo;
turinio viršenybės prieš formą.

Mokykloje, sudarydamas biudžeto vykdymo ataskaitų rinkinį, vadovaujasi šiais bendraisiais apskaitos principais:

pinigų;
subjekto;
periodiškumo;
pastovumo;
piniginio mato.

Pagal subjekto principą mokykla laikoma apskaitos vienetu: atskirai tvarko apskaitą, sudaro ir teikia atskirus finansinių ataskaitų ir biudžeto vykdymo ataskaitų rinkinius. Mokykloje apskaitoje registruojamas tik jos patikėjimo teise valdomas, naudojamas ir disponuojamas valstybės turtas, finansavimo sumos ir įsipareigojimai, pajamos ir sąnaudos. Turtas, valdomas ir naudojamas kitomis teisėmis (pavyzdžiui, panaudos, nuomos), registruojamas nebalansinėse sąskaitose.

Mokykloje leidžiamas vykdyti ūkinės operacijas nustato teisės aktai. VSAFAS nustato faktiškai įvykusių ūkinių operacijų apskaitos metodus ir taisykles. Pagal turinio viršenybės prieš formą principą Kaišiadorių technologijų ir verslo mokyklos apskaitos politikoje ūkiniai įvykiai ir ūkinės operacijos vertinami ir pripažįstami pagal jų ekonominę prasmę ir turinį, nepriklausomai nuo to, ar tokią ūkinę operaciją vykdyti ir (arba) sandorį sudaryti leidžia mokyklos veiklą reglamentuojantys teisės aktai, ar neleidžia.

Atsižvelgdama į Apskaitos vadovo 19 punkte nurodytą principą, mokykla taiko visus VSAFAS nustatytus reikalavimus išskyrus:

9-ąjį viešojo sektoriaus apskaitos ir finansinės atskaitomybės standartą „Mokesčių ir socialinių įmokų pajamos“, patvirtintą Lietuvos Respublikos finansų ministro 2008 m. birželio 20 d. įsakymu Nr. 1K-219 (Žin., 2008, Nr. 75-2966) (toliau 9-asis VSAFAS);

26-ąjį viešojo sektoriaus apskaitos ir finansinės atskaitomybės standartą „Išteklių fondų apskaita ir finansinių ataskaitų rinkinys“, patvirtintą Lietuvos Respublikos finansų ministro 2007 m. gruodžio 7 d. įsakymu Nr. 1K-357 (Žin., 2007, Nr. 131-5318) (toliau – 26-asis VSAFAS).

Visos ūkinės operacijos ir įvykiai apskaitoje registruojami eurai ir euro centais, apvalinant iki šimtųjų euro dalių (dviejų skaitmenų po kablelio).

Visos ūkinės operacijos ir įvykiai registruojami mokyklos sąskaitų plano sąskaitose, taikant mokyklos apskaitos politiką, parengtą pagal VSAFAS reikalavimus (nurodytus principus, metodus ir taisykles) atskiroms ūkinėms operacijoms ir įvykiams, finansinių ataskaitų elementams arba straipsniams ir apskaitos procedūrom.

Nematerialus turtas

Nematerialiojo turto apskaitos politika nustatyta 13-ajame viešojo sektoriaus apskaitos ir finansinės atskaitomybės standarte „Nematerialusis turtas“, patvirtintame Lietuvos Respublikos finansų ministro 2008 m. liepos 16 d. įsakymu Nr. 1K-238 (Žin., 2008, Nr. 86-3438) ir tolesniais jo pakeitimais

(toliau – 13-asis VSAFAS), o nematerialiojo turto nuvertėjimo apskaičiavimo ir apskaitos metodai bei taisyklės – 22-ajame viešojo sektoriaus apskaitos ir finansinės atskaitomybės standarte „Turto nuvertėjimas“, patvirtintame Lietuvos Respublikos finansų ministro 2008 m. liepos 4 d. įsakymu Nr. 1K-229 (Žin., 2008, Nr. 78-3083) ir tolesniais jo pakeitimais (toliau – 22-asis VSAFAS).

Nematerialusis turtas yra pripažįstamas, jei atitinka 13-ajame VSAFAS pateiktą sąvoką ir nematerialiajam turtui nustatytus kriterijus.

Nematerialusis turtas pirminio pripažinimo metu apskaitoje yra registruojamas įsigijimo savikaina. Išlaidos, patirtos po piršto ar susikurto nematerialiojo turto pirminio pripažinimo, didina nematerialiojo turto įsigijimo savikainą tik tais atvejais, kai galima patikimai nustatyti, kad patobulintas nematerialusis turtas teiks didesnę ekonominę naudą, t.y., kad atliktas esminis nematerialiojo turto pagerinimas.

Išankstiniai apmokėjimai už nematerialųjį turtą apskaitoje registruojami nematerialiojo turto sąskaitose.

Po pirminio pripažinimo nematerialusis turtas, kurio naudingo tarnavimo laikas ribotas, finansinėse ataskaitose yra parodomas įsigijimo savikaina, atėmus sukauptą amortizaciją ir nuvertėjimą, jei jis yra.

Nematerialiojo turto amortizuojamoji vertė yra nuosekliai paskirstoma per visą nustatytą turto naudingo tarnavimo laiką tiesiogiai proporcingu metodu. Tam tikro nematerialiojo turto vieneto amortizacija pradedama skaičiuoti nuo kito mėnesio, kai turtas pradedamas naudoti, pirmos dienos ir nebeskaičiuojama nuo kito mėnesio, kai naudojamo nematerialiojo turto likutinė vertė sutampa su jo likvidacine verte, kai turtas perleidžiamas, nurašomas arba kai apskaičiuojamas ir užregistruojamas to turto vieneto nuvertėjimas, lygus jo likutinės vertės sumai, pirmos dienos.

Nematerialiojo turto naudingo tarnavimo laikas, nustatomas atsižvelgiant į sutartis ar kitus sandorius, neturi būti ilgesnis už šių sandorių galiojimo laikotarpį. Kitam nematerialiajam turtui mokykla taiko Lietuvos Respublikos švietimo ir mokslo ministerijos ir jos įsteigtų biudžetinių įstaigų, organizacijų ilgalaikio turto nusidėvėjimo (amortizacijos) ekonominius normatyvus, patvirtintus Ministro 2009 m. gruodžio 16 d. įsakymu Nr. ISAK-2733 ir tolesniais jo pakeitimais.

Nematerialiojo turto apskaitos tvarka ir procedūros nustatytos Nematerialiojo turto mokyklos apskaitos tvarkos apraše.

Ilgalaikis materialusis turtas

Ilgalaikio materialiojo turto apskaitos politika nustatyta 12-ajame viešojo sektoriaus apskaitos ir finansinės atskaitomybės standarte „Ilgalaikis materialusis turtas“, patvirtintame Lietuvos Respublikos finansų ministro 2008 m. gegužės 8 d. įsakymu Nr. 1K-174 (Žin., 2008, Nr. 55-2085) ir tolesniais jo pakeitimais (toliau – 12-asis VSAFAS), o ilgalaikio materialiojo turto nuvertėjimo apskaičiavimo ir apskaitos metodai bei taisyklės – 22-ajame VSAFAS.

Ilgalaikis materialusis turtas pripažįstamas ir registruojamas apskaitoje, jei jis atitinka ilgalaikio materialiojo turto sąvoką ir VSAFAS nustatytus ilgalaikio materialiojo turto pripažinimo kriterijus.

Ilgalaikis materialusis turtas pagal pobūdį skirstomas į pagrindines grupes, nustatytas VSAFAS.

Įsigytas ilgalaikis materialusis turtas pirminio pripažinimo momentu apskaitoje registruojamas įsigijimo savikaina.

Išankstiniai apmokėjimai už ilgalaikį materialųjį turtą apskaitoje registruojami tam skirtose ilgalaikio materialiojo turto sąskaitose.

Po pirminio pripažinimo ilgalaikis materialusis turtas, išskyrus žemę ir kultūros vertybes, finansinėse ataskaitose rodomas įsigijimo savikaina, atėmus sukauptą nusidėvėjimą ir nuvertėjimą, jei jis yra. Žemės ir kultūros vertybės po pirminio pripažinimo finansinėse ataskaitose rodomi tikrąja verte (išskyrus kultūros vertybių rekonstravimo, konservavimo ir restauravimo išlaidas, kurios yra laikomos esminiu turto pagerinimu ir apskaitoje registruojamos 12-ajame VSAFAS nustatyta tvarka didinant šio ilgalaikio materialiojo turto vertę).

Ilgalaikio materialiojo turto nudėvimoji vertė yra nuosekliai paskirstoma per visą turto naudingo tarnavimo laiką. Ilgalaikio materialiojo turto vieneto nusidėvėjimas pradedamas skaičiuoti nuo kito mėnesio, kai turtas pradedamas naudoti, pirmos dienos. Nusidėvėjimas nebeskaičiuojamas nuo kito mėnesio, kai naudojamo ilgalaikio materialiojo turto likutinė vertė sutampa su jo likvidacine verte, kai turtas perleidžiamas, nurašomas arba kai apskaičiuojamas ir užregistruojamas to turto vieneto nuvertėjimas, lygus jo likutinės vertės sumai, pirmos dienos.

Ilgalaikio materialiojo turto nusidėvėjimas skaičiuojamas taikant tiesiogiai proporcingą (tiesinį) metodą pagal Lietuvos Respublikos švietimo ir mokslo ministerijos ir jos įsteigtų biudžetinių įstaigų, organizacijų ilgalaikio turto nusidėvėjimo (amortizacijos) ekonominius normatyvus, patvirtintus Ministro 2013 m. gruodžio 31 d. įsakymu Nr. V-1314.

Kai turtas parduodamas arba nurašomas, jo įsigijimo savikaina, sukauptas nusidėvėjimas ir, jei yra, nuvertėjimas nurašomi. Pardavimo pelnas ar nuostoliai parodomi atitinkamame veiklos rezultatų ataskaitos straipsnyje. Ilgalaikio materialiojo turto apskaitos ypatumai detalai nustatyti Ilgalaikio materialiojo turto mokyklos apskaitos tvarkos apraše.

Ilgalaikio materialiojo turto rekonstravimas, remontas ar kiti darbai pripažįstami esminiu turto pagerinimu, jei padidina turto funkcijų apimtį arba pailgina turto naudingo tarnavimo laiką, arba iš esmės pagerina jo naudingąsias savybes. Šių darbų verte didinama ilgalaikio materialiojo turto įsigijimo savikaina ir (arba) patikslinamas likęs turto naudingo tarnavimo laikas. Jei atlikti darbai nepagerina naudingųjų ilgalaikio materialiojo turto savybių ar nepadidina turto funkcijų apimtį, arba nepailgina jo naudingo tarnavimo laiko, jie nepripažįstami esminiu pagerinimu, o šių darbų vertė pripažįstama ataskaitinio laikotarpio sąnaudomis.

Atsargos

Pirminio pripažinimo metu atsargos įvertinamos įsigijimo (pasigaminimo) savikaina, o sudarant finansines ataskaitas – įsigijimo (pasigaminimo) savikaina ar grynąja realizavimo verte, atsižvelgiant į tai, kuri iš jų mažesnė.

Atsargos gali būti nukainojamos iki grynosios realizavimo vertės tam, kad jų balansinė vertė neviršytų būsimos ekonominės naudos ar paslaugų vertės, kurią tikimasi gauti šias atsargas pardavus, paskirsčius ar panaudojus. Kai atsargos parduodamos ar perduodamos, jų balansinė vertė pripažįstama sąnaudomis to laikotarpio, kuriuo pripažįstamos atitinkamos pajamos. Atsargų sunaudojimas arba

pardavimas apskaitoje registruojamas pagal nuolat apskaitomų atsargų būdą, kai buhalterinėje apskaitoje registruojama kiekviena su atsargų sunaudojimu arba pardavimu susijusi operacija.

Prie atsargų priskiriamas neatiduotas naudoti ūkinis inventorių. Atiduoto naudoti inventoriaus vertė iš karto įtraukiama į sąnaudas. Naudojamo inventoriaus kiekinė ir vertinė apskaita tvarkoma nebalansinėse sąskaitose

Atsargų apskaitos ypatumai detaliam aprašomi Atsargų apskaitos mokyklos tvarkos apraše.

Finansinis turtas

Finansinio turto apskaitos metodai ir taisyklės nustatyti 14-ajame viešojo sektoriaus apskaitos ir finansinės atskaitomybės standarte „Jungimai ir investicijos į asocijuotuosius subjektus“, patvirtintame Lietuvos Respublikos finansų ministro 2008 m. gruodžio 9 d. įsakymu Nr. 1K-430 (Žin., 2008, Nr. 143-5724) ir tolesniais jo pakeitimais (toliau -14-asis VSAFAS) ir 17-ajame viešojo sektoriaus apskaitos ir finansinės atskaitomybės standarte „Finansinis turtas ir finansiniai įsipareigojimai“, patvirtintame Lietuvos Respublikos finansų ministro 2008 m. birželio 27 d. įsakymu Nr. 1K-223 (Žin., 2008, Nr. 76-3020; 2009, Nr. 149-6697) ir tolesniais jo pakeitimais (toliau – 17-asis VSAFAS).

Mokyklos finansinis turtas yra skirstomas į ilgalaikį ir trumpalaikį.

Ilgalaikiam finansiniam turtui priskiriama:

- ilgalaikės investicijos į nuosavybės vertybinius popierius;
- po vienerių metų gautinos sumos;
- kitas ilgalaikis finansinis turtas.

Trumpalaikiam finansiniam turtui priskiriama:

- per vienerius metus gautinos sumos (įskaitant ilgalaikių gautinų sumų einamųjų metų dalį);
- pinigai ir pinigų ekvivalentai.

Gautinos sumos

Gautinos sumos pirminio pripažinimo metu yra įvertinamos įsigijimo savikaina.

Vėliau ilgalaikės gautinos sumos ataskaitose parodomos amortizuota savikaina, atėmus nuvertėjimo nuostolius, o trumpalaikės gautinos sumos ataskaitose parodomos įsigijimo savikaina, atėmus nuvertėjimo nuostolius. Gautinų sumų nuvertėjimo apskaičiavimo principai ir gautinų sumų apskaitos ypatumai aprašomi Išankstinių apmokėjimų ir gautinų sumų apskaitos mokyklos tvarkos apraše.

Pinigai ir pinigų ekvivalentai

Pinigus sudaro pinigai kasoje ir banko sąskaitose.

Finansavimo sumos

Finansavimo sumų apskaitos metodai ir taisyklės nustatyti 20-ajame viešojo sektoriaus apskaitos ir finansinės atskaitomybės standarte „Finansavimo sumos“, patvirtintame Lietuvos Respublikos finansų ministro 2008 m. birželio 9 d. įsakymu Nr.1K-205 (Žin., 2008, Nr. 68-2599) ir tolesniais jo pakeitimais (toliau – 20-asis VSAFAS).

Finansavimo sumos pripažįstamos, kai atitinka 20-ajame VSAFAS nustatytus kriterijus.

Finansavimo sumos – Ministerijos iš valstybės biudžeto, Europos Sąjungos (finansinė parama), užsienio valstybių ir tarptautinių organizacijų bei iš kitų šaltinių gauti arba gautini pinigai arba kitas turtas, skirtas mokyklos nuostatuose nustatytiems tikslams ir programoms įgyvendinti. Finansavimo sumos

apima ir mokyklos gautus arba gautinus pinigus, ir kitą turtą pavedimams vykdyti, kitas lėšas mokyklos išlaidoms kompensuoti ir paramos būdu gautą turtą.

Mokyklos gautos (gautinos) finansavimo sumos pagal paskirtį skirstomos į:

- finansavimo sumas nepiniginiam turtui įsigyti;
- finansavimo sumas kitoms išlaidoms kompensuoti;

Finansavimo sumos nepiniginiam turtui yra gaunamos kaip nemokamai gautas ilgalaikis turtas arba atsargos, įskaitant paramą, arba kaip pinigai, skirti įsigyti ilgalaikį arba trumpalaikį nepiniginį turtą.

Finansavimo sumos kitoms išlaidoms yra skirtos ataskaitinio laikotarpio išlaidoms (negautoms pajamoms) kompensuoti. Taip pat finansavimo sumomis, skirtomis kitoms išlaidoms kompensuoti, yra laikomos visos likusios finansavimo sumos, nepriskiriamos nepiniginiam turtui įsigyti.

Gautos (gautinos) ir panaudotos finansavimo sumos arba jų dalis pripažįstamos finansavimo pajamomis tais laikotarpiais, kuriais patiriamos su finansavimo sumomis susijusios sąnaudos.

Detaliai finansavimo sumų apskaitos ypatumai nustatyti Finansavimo sumų apskaitos mokyklos tvarkos apraše.

Pajamos

Pajamos mokykloje pripažįstamos vadovaujantis kaupimo principu, t.y. apskaitoje jos registruojamos tada, kai uždirbamos, neatsižvelgiant į pinigų gavimą. Pajamos įvertinamos tikrąja verte. Pajamos skirstomos į grupes: pagrindinės veiklos pajamos, kitos veiklos pajamos, finansinės ir investicinės veiklos pajamos.

Mokyklos grynujų pinigų apskaita tvarkoma vadovaujantis „Kasos darbo organizavimo ir kasos operacijų atlikimo taisyklėmis“ patvirtintomis LR Vyriausybės 2000 m. vasario 17 d. nutarimu.

Sąnaudos

Sąnaudos apskaitoje pripažįstamos vadovaujantis kaupimo ir palyginimo principais tuo ataskaitiniu laikotarpiu, kai uždirbamos su jomis susijusios pajamos, neatsižvelgiant į pinigų gavimo momentą. Jos apskaitoje įvertinamos tikrąja verte. Sąnaudos skirstomos į grupes: pagrindinės veiklos sąnaudos, kitos veiklos sąnaudos, finansinės ir investicinės veiklos sąnaudos.

III. AIŠKINAMOJO RAŠTO PASTABOS

Pastaba 03

Nematerialaus turto pilnai amortizuoto ir vis dar naudojamo įstaigos veikloje 2019-12-31 datai – 15226,51EUR

Pastaba 04

1. Ilgalaikio materialaus turto pilnai amortizuoto ir vis dar naudojamo įstaigos veikloje 2019-12-31 datai - 585867,66 EUR

2. Ilgalaikio materialaus turto įsigijimo savikaina 2019 12 31 d – 2627539,61 EUR

3. Ilgalaikio materialaus turto likutinė vertė 2019 12 31 d. – 1.308.611,83 EUR

Ilgalaikio materialiojo turto likutis per 2019 m. padidėjo 29851,42 EUR., tam įtakos turėjo (apskaičiuota nusidėvėjimas per metus -30155,11 EUR, + pirкта 60301,22 EUR (t.t. 18455,26 EUR esminis pastatų pagerinimas (sudėta langai) ir 12075,8 EUR Nebaigta statyba (nebaigti sudėti langai mokyklos pastate).

„Kitas ilgalaikis materialusis turtas” sudaro bibliotekų fondai 77418,88 EUR., 2019 m. įsigyta knygų už 2857,09 EUR .

Pagal panaudą gauto iš KTU ir apskaitomo nebalansinėje sąskaitoje ilgalaikio materialinio turto, yra už 9193,79 EUR. ir 2992,26 EUR gauta iš V.Giržado vidurinės mokyklos (Kaišiadorių Sav.), Žemė (sutartis su Nacionaline žemės tarnyba prie žemės ūkio ministerijos)-249.772 EUR. Viso turto pagal panaudos sutartis-261.958,05 EUR.

Pastaba 07

Biologinis turtas – 1.605,69 EUR. Pasėliai (trašos, sėkla, chemikalai, kuras)

Pastaba 08

Atsargų likutis 2019 m. gruodžio 31 d. sudaro 11479,24 EUR:

Sąskaitos pavadinimas	Likutis laikotarpio pabaigai , EUR
Medžiagų ir žaliavų įsigijimo savikaina: (kuras)	111,86
Statybinės medžiagos (stogo danga)	2381,47
Atsargos skirtos parduoti (grūdai)	8985,91
Iš viso:	11479,24

Atiduoto naudoti ir apskaitomo nebalansinėje s-toje naudojamų atsargų vertė 178436,27 EUR

Per ataskaitinį laikotarpį gauta nemokamai atsargų 219,84 EUR:

Iš ko gauta	Suma	Finansavimo šaltinis	Pastabos
ŠMM Švietimo aprūpinimo centras	141,95	Valstybės biudžeto lėšos	Griežtos atskaitomybės Blankai
ŠMM Švietimo aprūpinimo centras	43,59	ES lėšos	
Nacionalinė švietimo agentūra	13,6	Valstybės biudžeto lėšos	
Nacionalinė švietimo agentūra	20,70	ES lėšos	

Pastaba 09

Išankstiniai apmokėjimai sudaro 2705,97 EUR : 1565,60 EUR- išankstiniai apmokėjimai tiekėjams ir 1140,37 EUR - Kitos ateinančių laikotarpių sąnaudos (prenumerata, draudimas)

Pastaba 10

Per vienus metus gautinas sumas laikotarpio pabaigai 52.590,35 EUR sudaro:

Gautinos sumos už suteiktas paslaugas 3226,92 EUR iš užimtumo tarnybos prie Lietuvos Respublikos socialinės apsaugos ir darbo ministerijos

Sukauptos gautinos sumos 49363,43 EUR, tame skaičiuje - sukaupta išmokų darbuotojams už nepanaudotas atostogas suma 48411,47 EUR, ir 95,08 EUR gautinos sumos apmokėjimui už paslaugas.

Pastaba 11

Pinigai ir pinigų ekvivalentai 49033,08 EUR parodyti pinigų likučiai banko sąskaitose:

Sąskaitos	Likutis EUR
biudžeto lėšų likutis	0,0
pajamų už teikiamas paslaugas lėšų likutis	7691,27
VMI – 2 proc.	678,93
Nac. mokėjimo agentūros išmokos	10301,43
Darbo biržos lėšos	7443,71
ES projektų lėšų s-toje likutis	14052,45
ES projektų lėšos	8417,13

Užstatas už bendrabučio paslaugas	300
Nemokamo maitinimo lėšos	148,16

Kasoje ataskaitinio laikotarpio pabaigai pinigų likučio nėra.

Pastaba 12

Finansavimo sumų likutis ataskaitinio laikotarpio pabaigai yra 1.235.708,88 EUR, perduotos finansavimo sumos Švietimo, mokslo ir sporto ministerijai dalininko įnašo formavimui – 79002,40 EUR, pagal finansavimo šaltinius: VB – 72900,81 EUR, ES – 5772,31, Sav. B. – 3,12 EUR, Kitų šaltinių – 326,16 EUR. Finansavimo sumos ataskaitose parodytos pagal finansavimo šaltinius ir tikslinę paskirtį 20-ojo VSAFAS „Finansavimo sumos“, 4 priede.

Pastaba 17

Trumpalaikių įsipareigojimų likutis ataskaitinio laikotarpio pabaigai yra 52941,17 EUR.

Tiekėjams mokėtinų sumų likutis ataskaitinio laikotarpio pabaigai 3368,89 EUR – įsiskolinimas tiekėjams už prekes, paslaugas, komunalines paslaugas (gruodžio mėn. s-tos), sumokėta 2020 m. sausio mėn.:

Sukauptos mokėtinos sumos 49.268,35 EUR. Sudaro (atostoginiai 48.411,47 EUR ir soc. draudimas 856,88 EUR.)

Kiti trumpalaikiai įsipareigojimai 300 EUR - gauti išankstiniai apmokėjimai iš bendrabučio nuomininkų.

Pastaba 18

Bendras grynasis turtas 2019 m. gruodžio 31 d. sudarė 137.376,10 EUR. Einamųjų metų deficitas – 344.279,48 EUR. 2018 m. perviršis sudarė 71.153,08 EUR.

Vadovaujantis Lietuvos Respublikos Vyriausybės 2019 m. birželio 12 d. nutarimu Nr. 575 „Dėl nekilnojamojo turto perdavimo pagal valstybės turto patikėjimo sutartį viešajai įstaigai Kaišiadorių technologijų ir verslo mokyklai ir valstybės turto investavimo bei savininko kapitalo didinimo“, valstybei nuosavybės teise priklausantis ir iki pertvarkymo veikusios biudžetinės įstaigos Kaišiadorių technologijų ir verslo mokyklos valstybės patikėjimo teise ilgalaikis ir trumpalaikis materialusis ir nematerialusis turtas, kurio nepriklausomo turto vertintojo nustatyta bendra turto rinkos vertė- 410.472,50 EUR, investuojamas, didinant viešosios įstaigos Kaišiadorių technologijų ir verslo mokyklos savininko kapitalą. Finansinės būklės ataskaitoje Dalininkų kapitalas buvo padidintas 410472,50 EUR. Finansavimo sumos buvo sumažintos 79.002,40 EUR, Einamųjų metų rezultatas buvo sumažintas 331.470,10 EUR. (107.873,21 – trumpalaikio turto rinkos vertė ir 223.596,89 EUR ilgalaikis turto, įsigyto iš pajamų įmokų, rinkos vertė bei apskaičiuotas rinkos ir likutinės ilgalaikio turto verčių skirtumas). 2019 m. rugsėjo mėn. investuoto turto apskaita buvo tikslinama 34102,80 EUR. iš finansinės investicinės veiklos sąnaudų perkelta į finansavimo sąnaudas. Finansinės investicinės veiklos rezultatas (- 297.126,40 EUR).

Dalininko kapitalas po šios investicijos sudaro 410.502,50 EUR.

Pastaba 21

Nuo 2019 01 01 iki 2019 12 31 gauta pagrindinės veiklos kitų pajamų ir kitos veiklos pajamų -126.644,59 EUR. Surinktas pajamas sudarė:

Pajamų rūšys	Suma €
1. Pagrindinės veiklos kitos pajamos	63167,83
2. Kitos veiklos pajamos	63476,76
2.1. Už nakvynės paslaugas bendrabutyje	30367,3
2.2. Už parduotas prekes (grūdai)	4909
2.3. Pajamos iš valgyklos (maitinimas)	23279,1
2.4. Pajamos iš patalpų nuomos (sporto salės ir kt.)	4921,3
Iš viso	126644,59

Pagrindinės veiklos kitos pajamos gaunamos už įv. kursus, apie 40 proc. gaunama iš užimtumo tarnybos.

Pastaba 22

Pagrindinės veiklos sąnaudos iš viso: yra 1.228.945,93 EUR, panaudotos pagrindinės veiklos vykdymui. Lyginant su praėjusiu ataskaitiniu laikotarpiu padidėjo 216.078,78 EUR. Padidėjimą įtakojo darbo užmokesčio didėjimas, dėl daugiau organizuotų kursų, 25 tūkst. Eurų daugiau išmokėta darbo užmokesčio pedagogams už kursus iš užimtumo tarnybos lėšų, taip pat turėjo įtakos etatinis darbuotojų apmokėjimas,

padidėjo mažiausiai uždirbančių darbuotojų tarnybiniai koef. Dėl valstybės investuojamo ilgalaikio turto ir dalininko kapitalo didinimo, sąnaudos finansavimui padidėjo 34102,80 EUR. Kitų paslaugų sąnaudos padidėjo 33.648 EUR, didžiausią įtaką turėjo padidėję sąnaudos dėl vykdomų projektų iš ES lėšų.


Kitos veiklos sąnaudos sudaro 45286,79 EUR: grūdų savikaina, prekės valgyklai, bendrabučio ir valgyklos remontui pirktos statybinės medžiagos, valgyklos ir bendrabučio komunalinių paslaugų sąnaudos.

Apskaitiniai įverčiai keičiami nebuvo.

Neapibrėžtųjų įsipareigojimų ir neapibrėžtojo turto nėra.

Reikšmingų po ataskaitinių įvykių nebuvo.

L.e.p Direktorius



Jonas Jočiūnas

Vyriausioji buhalterė



Daiva Sabulienė

Kašiadorių technologijų ir verslo mokykla, 190804361 Girelės g. 57, Kašiadorių m., Kašiadorių r. sav.

2019 M. GRUODŽIO 31 D. pasibaigusių metų FINANSINIŲ ATASKAITŲ RINKINYS

(Visos sumos eurais, jei nenurodyta kitaip)

ID: -2147414278
D/L: --

P3 Nematerialiųjų turtas

Eil. Nr.	Straipsniai	Plešros darbai	Programinė įranga ir jos licencijos	Kitas nematerialiųjų turtas		Nebaigti projektai ir išankstiniai apmokėjimai	Nebaigti projektai ir išankstiniai apmokėjimai		Prestizas	Iš viso
				Patentai ir kitos licencijos (išskyrus nurodytus 4 stulpelyje)	Kitas nematerialiųjų turtas		Literatūros, mokslo ir meno kūriniai	Kitas nematerialiųjų turtas		
1	2	3	4	5	6	7	8	9	10	11
20	Nuvertėjimo sumos kiti pobūčiai									
21	Nuvertėjimo suma ataskaitinio laikotarpio pabaigoje (14+15+16+17+18+19+20)		0,00							0,00
22	Nematerialiojo turto likutinė vertė ataskaitinio laikotarpio pabaigoje (6-13-21)		0,00							0,00
23	Nematerialiojo turto likutinė vertė ataskaitinio laikotarpio pradžioje (1-7-14)									

X pažymėti ataskaitos laukai nepildomi.

* Kito subjekto sukaupia turto nusidėvėjimo arba nuvertėjimo suma iki perdavimo.

Kašiadorių technologijų ir verslo mokykla, 19080461 Girelės g. 57, Kašiadorių m., Kašiadorių r. sav.
 2019 M. GRUODŽIO 31 D. pasibaigusių metų FINANSINIŲ ATASKAITŲ RINKINYS
 (Visos sumos eurais, jei nenurodyta kitaip)

ID: -2147414278
 D/C: -

P4 Ilgalaikis materialiojo turto balansinės vertės paskaitimas per ataskaitinį laikotarpį

Eil. Nr.	Straipsniai	Žemė	Pastatai		Infrastruktūros ir kiti statiniai	Nebaigtosios kultūros vertybės	Mėšinos ir įrenginiai	Transporto priemonės	Kilnojamosios kultūros vertybės	Baldai ir biuro įranga	Kitas ilgalaikis materialiojo turto turtas		Nebaigta statyba	Išankstiniai apmokėjimai	Iš viso
			Gyvenamieji	Kiti							12	13			
		3	4	5	6	7	8	9	10	11	12	13	14	15	16
1	Išėjimo ir pasigaminimo svokaita ataskaitinio laikotarpio pradžioje		145,910,57	1,770,967,39	26,832,14		237,920,61	168,361,75		118,738,91		74,561,79	23,945,23		2,567,238,39
2	Išėjimai per ataskaitinį laikotarpį (2.1+2.2)			18,455,26			25,138,00			1,775,07		2,857,09	12,075,80		60,301,22
2.1	Priešo turto išėjimo svokaita			18,455,26			25,138,00			1,775,07		2,857,09	12,075,80		60,301,22
2.2	Neatlyginamai gauto turto išėjimo svokaita														
3	Parduoto, perduoto ir nurašyto turto suma per ataskaitinį laikotarpį (3.1+3.2+3.3)	X													
3.1	Parduoto	X													
3.2	Perduoto	X													0,00
3.3	Nurašyto	X		23,945,23											
4	Pergrupavimai (+/-)														
5	Išėjimo ir pasigaminimo svokaitos kiti pokyčiai		145,910,57	1,813,367,88	26,832,14		263,058,61	168,361,75		120,513,98		77,418,88	12,075,80	X	2,627,539,61
6	Išėjimo ir pasigaminimo svokaita ataskaitinio laikotarpio pradžioje (1+2-3+4+5)	X	-117,198,81	-664,456,93	-26,832,14		-220,124,55	-117,956,57		-111,908,98	X		X	X	-1,288,477,98
7	Sukauptas nusidėjęs suma ataskaitinio laikotarpio pradžioje	X													
8	Neatlyginamai gauto turto sukauptas nusidėjęs suma*	X		-3,479,40			-3,480,98	-5,388,44		-2,345,43	X		X	X	-30,155,11
9	Apskaičiuota nusidėjęs suma per ataskaitinį laikotarpį	X		-15,451,86											
10	Sukaupta perduoto, perduoto ir nurašyto turto nusidėjęs suma (10.1+10.2+10.3)	X													
10.1	Parduoto	X													
10.2	Perduoto	X													
10.3	Nurašyto	X													
11	Pergrupavimai (+/-)	X													
12	Sukauptas nusidėjęs sumos kiti pokyčiai	X													
13	Sukauptas nusidėjęs suma ataskaitinio laikotarpio pradžioje (7+8+9-10+11+12)	X	-120,678,21	-679,911,79	-26,832,14		-223,611,53	-153,345,01		-114,254,41	X		X	X	-1,218,633,09
14	Nuvertėjimo suma ataskaitinio laikotarpio pradžioje	X													
15	Neatlyginamai gauto turto sukauptas nuvertėjimo suma	X					-294,69								-294,69
16	Apskaičiuota nuvertėjimo suma per ataskaitinį laikotarpį	X													
17	Panaikinta nuvertėjimo suma per ataskaitinį laikotarpį	X													
18	Sukaupta perduoto, perduoto ir nurašyto turto nuvertėjimo suma (18.1+18.2+18.3)	X													
18.1	Parduoto	X													
18.2	Perduoto	X													
18.3	Nurašyto	X													
19	Pergrupavimai (+/-)	X													
20	Nuvertėjimo sumos kiti pokyčiai	X													
21	Nuvertėjimo suma ataskaitinio laikotarpio pradžioje (14+15+16-17+18+19-20)	X	X	X	X		X	X		X	X	X	X	X	-294,69
22	Tikrąjį vertės ataskaitinio laikotarpio pradžioje iš kitos subjekto sukauptos lėšos vertės pokyčius	X													
23	Neatlyginamai gauto turto iš kito subjekto sukauptos lėšos vertės pokyčius	X													
24	Tikrosios vertės paskaitimo per ataskaitinį laikotarpį suma (+/-)	X	X	X	X		X	X		X	X	X	X	X	
25	Parduoto, perduoto ir nurašyto turto likusios vertės suma (25.1+25.2+25.3)	X	X	X	X		X	X		X	X	X	X	X	
25.1	Parduoto	X	X	X	X		X	X		X	X	X	X	X	
25.2	Perduoto	X	X	X	X		X	X		X	X	X	X	X	

Kašdarotņi tehnoloģiju ir vērsto mošykā, 190804361 Gredes g. 57, Kašdarotņu m., Kašdarotņu r. sav.
 2019. M. GRUODŽIO 31. D. pašvaldības iestāžu FINANSIŅŪ ATASKAITŪ RĪNKDNYS
 (Visas summas eurus, ja ne norādīts citādi)

ID: -2147414278
 D/L: -

P4 Ilgtermiņš materiālais turts

EiL Nr.	Strukturālais turts	Zemē	Pastāri		Infrastruktūras ir būvniecība	Neapbruņotās kultūras vērtības	Mašīnas ir ierīces	Transporta līdzekļi	Kinoaparāts kultūras vērtības	Baldni ir būvniecība	Citas ilgtermiņš materiālais turts		Nepabeigta statybā	Esmasvērtības aprēķināmi	IS vērtība
			Govsaimniecībi	Citi							12	13			
1	2	3	4	5	6	7	8	9	10	11	12	13	14	15	16
25,3	Namdarbība		X	X	X		X	X		X		X	X	X	
26	Pārvaldības (GA)		X	X	X		X	X		X		X	X	X	
27	Teritorijas vērtības (arī polijēni)		X	X	X		X	X		X		X	X	X	
28	Tīkroji, vērte anskaitināto iekārtu pabeigjās		X	X	X		X	X		X		X	X	X	
29	Ilgtermiņš materiālais turts (izņemot: vērte anskaitināto iekārtu pabeigjās (6-13-21-28))		25.232,36	1.133.456,09	0,00		39.152,39	15.016,74		6.259,57		77.418,88	12.075,80		1.308.611,83
30	Ilgtermiņš materiālais turts (izņemot: vērte anskaitināto iekārtu pabeigjās (1-2-14-22))		28.711,76	1.106.510,46	0,00		17.796,06	20.405,18		6.829,93		74.561,79	23.945,23		1.278.700,41

X pažymeti anskaitinātos iekārti nepabeigti.
 • Citi subjekta saukamā turto nosaukējumi atbilst uvertējimo summa šai periodam.

Kaišindorių technologijų ir verslo mokykla, 190804361 Girelės g. 57, Kaišindorių m., Kaišindorių r. sav.

2019 M. GRUODŽIO 31 D. pasibaigusių metų FINANSINIŲ ATASKAITŲ RINKINYS

(Visos sumos eurais, jei nenurodyta kitaip)

ID: -2147414278
D/L: --

BIOLOGINIO TURTO VERTĖS PASIKEITIMAS PER ATASKAITINĮ LAIKOTARPĮ

Eil. Nr.	Straiptiniai	Gyvūnai	Medžynai	Parčių ir slėverų želdiniai	Daugiamėčiai sodiniai	Pasčiai	Kitas biologinis turas	Išankstiniai mokėjimai už biologinį turą	Iš viso
	2	3	4	5	6	7	8	9	10
1	Likulis ataskaitinio laikotarpio pradžioje	0,00	0,00	0,00	0,00	4.500,11			4.500,11
2	Biologinio turto padidėjimas dėl:					6.091,49	0,00	0,00	6.091,49
2.1	Prieaugio ar prieaugio								
2.2	Išėjimo								
2.3	Gavimo nemokamai					6.091,49			6.091,49
2.4	Pergrupavimo								
2.5	Nuvertėjimo atstatymo								
2.6	Tikrosios vertės pokyčio								
3	Biologinio turto sumažėjimas dėl:	0,00	0,00	0,00	0,00	-8.985,91	0,00	0,00	-8.985,91
3.1	Perdavimo								
3.2	Perdavimo								
3.3	Nurašymo								
3.4	Pergrupavimo								
3.5	Nuvertėjimo								
3.6	Tikrosios vertės pokyčio								
4	Kiti pokyčiai*								
5	Likulis ataskaitinio laikotarpio pabaigoje (1+2-3+4)					1.605,69			1.605,69

X pažymėti ataskaitos laukai nepildomi.

* Pokyčiai turi būti paaiškinti aiškinamojo rašto tekste.

Kūšindorių technologijų ir verslo mokykla, 190804361 Grotės g. 57, Kūšindorių m., Kūšindorių r. sav.
 2019 M. GRUODŽIO 31 D. pasibaigusių metų FINANSINIŲ ATASKAITŲ RINKINYS
 (Visos sumos eurais, jei nenurodyta kitaip)

Patvirtina
 ID: -2147414278
 D/L: 2020-03-17 09:16:19

P8 Atsargos
 ATSARGŲ VERTĖS PASIKEITIMAS PER ATASKAITINI LAIKOTARPĮ*

Eil. Nr.	Straipsniai*	Strateginės ir nedidėjančios atsargos	Medžiagos, žaliavos ir kitas inventoris	Nebaigta gaminių produkcija ir nebaigtos vykdymo sutartys		Pagaminta produkcija ir atsargos, skirtos parduoti		Ilgalaikis materialusis ir biologinis turtas, skirtas parduoti	Iš viso
				Nebaigta gaminių produkcija	Nebaigtos vykdymo sutartys	Pagaminta produkcija	Atsargos, skirtos parduoti		
		3	4	5	6	7	8	9	10
1	2		6 798,08				6 435,11		13 233,19
1	Atsargų įsigijimo vertė ataskaitinio laikotarpio pradžioje		110 802,45				26 386,27		137 188,72
2	Išgryninti atsargų per ataskaitinį laikotarpį (2.1+2.2)		110 582,61				26 386,27		136 968,88
2.1	Išgryninti atsargų per ataskaitinį laikotarpį		219,84						219,84
2.2	Nemokamai gautų atsargų įsigijimo savikaina								
3	Atsargų sumažėjimas per ataskaitinį laikotarpį (3.1+3.2+3.3+3.4)		-77 034,96				-31 896,00		-109 530,96
3.1	Parduota						-5 509,73		-5 509,73
3.2	Perdeista (pasiskirstyta)								
3.3	Sunaudoota vėluoję		-77 034,96				-26 386,27		-104 021,23
3.4	Kiti nurašymai		-37 472,24				8 060,53		-29 411,71
4	Pergrupavimai (+/-)								
5	Atsargų įsigijimo vertės kiti pokyčiai								
6	Atsargų įsigijimo vertė ataskaitinio laikotarpio pabaigoje (1+2-3+4+5)		2 493,33				8 985,91		11 479,24
7	Atsargų nuvertėjimas ataskaitinio laikotarpio pradžioje								
8	Nemokamai arba už simbolinį atlygį gautų atsargų subaupio nuvertėjimo suma (8.1+8.2)								
9	Atsargų nuvertėjimas per ataskaitinį laikotarpį								
10	Atsargų nuvertėjimo atskirimo per ataskaitinį laikotarpį suma								
11	Per ataskaitinį laikotarpį parduotų, perleistų (pasiskirstytų), sunaudotų ir nurašytų atsargų nuvertėjimas (11.1+11.2+11.3+11.4)								
11.1	Parduota								
11.2	Perdeista (pasiskirstyta)								
11.3	Sunaudoota vėluoję								
11.4	Kiti nurašymai								
12	Nuvertėjimo pergrupavimai (+/-)								
13	Atsargų nuvertėjimas ataskaitinio laikotarpio pabaigoje (7+8-9-10+11-12+13)		2 493,33				8 985,91		11 479,24
14	Atsargų balansas pradžioje								
15	Atsargų balansas pabaigoje (6-14)		6 798,08				6 435,11		13 233,19
16	Atsargų balansas pradžioje (1-7)								

* Reikšmingos sumos turi būti detalizuojamos atskirame paaiškinime.

PAGAL 2019 M. GRUODŽIO 31 D. DUOMENIS

(Informacijos apie išankstinius apmokėjimus pateikimo žemesniojo ir aukštesniojo lygių finansinių ataskaitų aiškinamajame rašte forma)

INFORMACIJA APIE IŠANKSTINIUS APMOKĖJIMUS

Pateikimo valiuta ir tikslumas: litais ir ct

Eil. Nr.	Straipsnio pavadinimas	Paskutinė ataskaitinio laikotarpio diena	Paskutinė praėjusio ataskaitinio laikotarpio diena
1	2	3	4
1.	Išankstinių apmokėjimų įsigijimo savikaina	2,705.97	14,954.79
1.1.	Išankstiniai apmokėjimai tiekėjams	1,565.60	13,444.83
1.2.	Išankstiniai apmokėjimai viešojo sektoriaus subjektams pavedimams vykdyti		
1.3.	Išankstiniai mokesčių mokėjimai		
1.4.	Išankstiniai mokėjimai Europos Sąjungai		
1.5.	Išankstiniai apmokėjimai darbuotojams		
1.6.	Kiti išankstiniai apmokėjimai		
1.7.	Ateinančių laikotarpių sąnaudos ne viešojo sektoriaus subjektų pavedimams vykdyti		
1.8.	Kitos ateinančių laikotarpių sąnaudos	1,140.37	1,509.96
2.	Išankstinių apmokėjimų nuvertėjimas		
3.	Išankstinių apmokėjimų balansinė vertė (1-2)	2,705.97	14,954.79

PAGAL 2019 M. GRUODŽIO 31 D. DUOMENIS

(Informacijos apie per vienus metus gautinas sumas, pateikimo žemesniojo ir aukštesniojo lygių finansinių ataskaitų aiškinamajame rašte forma)

INFORMACIJA APIE PER VIENUS METUS GAUTINAS SUMAS

Pateikimo valiuta ir tikslumas: litais ir ct

Eil. Nr.	Straipsnio pavadinimas	Paskutinė ataskaitinio laikotarpio diena			Paskutinė praėjusio ataskaitinio laikotarpio diena		
		iš viso	tarp jų iš viešojo sektoriaus subjektų	tarp jų iš kontroliuojamų ir asocijuotųjų ne viešojo sektoriaus subjektų	iš viso	tarp jų iš viešojo sektoriaus subjektų	tarp jų iš kontroliuojamų ir asocijuotųjų ne viešojo sektoriaus subjektų
1	2	3	4	5	6	7	8
1.	Per vienus metus gautinų sumų įsigijimo savikaina, iš viso (1.1+1.2+1.3+1.4+1.5+1.6)	52,590.35	49,363.43		46,819.31	46,761.01	
1.1.	Gautinos finansavimo sumos				415.02	415.02	
1.2.	Gautini mokesčiai ir socialinės įmokos						
1.2.1.	Gautini mokesčiai						
1.2.2.	Gautinos socialinės įmokos						
1.3.	Gautinos sumos už turto naudojimą, parduotas prekes, turtą, paslaugas	3,226.92			58.30		
1.3.1.	Gautinos sumos už turto naudojimą				58.30		
1.3.2.	Gautinos sumos už parduotas prekes						
1.3.3.	Gautinos sumos už suteiktas paslaugas	3,226.92					
1.3.4.	Gautinos sumos už parduotą ilgalaikį turtą						
1.3.5.	Kitos						
1.4.	Gautinos sumos už konfiskuotą turtą, baudos ir kitos neesybės						
1.5.	Sukauptos gautinos sumos	49,363.43	49,363.43		43,601.80	43,601.80	
1.5.1.	Iš biudžeto	49,363.43	49,363.43		43,601.80	43,601.80	
1.5.2.	Kitos						
1.6.	Kitos gautinos sumos				2,744.19	2,744.19	
2.	Per vienus metus gautinų sumų nuvertėjimas ataskaitinio laikotarpio pabaigoje						
3.	Per vienus metus gautinų sumų balansinė vertė (1-2)	52,590.35	49,363.43		46,819.31	46,761.01	

Kaišiadorių technologijų ir verslo mokykla, 190804361 Girelės g. 57, Kaišiadorių m., Kaišiadorių r. sav.

2019 M. GRUODŽIO 31 D. pasibaigusį metų FINANSINIŲ ATASKAITŲ RINKINYS
(Visos sumos eurais, jei nenurodyta kitaip)

ID: -2147414278
D/L: --

P11 Pinigai ir pinigų ekvivalentai

INFORMACIJA APIE PINIGUS IR PINIGŲ EKVIVALENTUS

Eil. Nr.	Straipsniai	Paskutinė ataskaitinio laikotarpio diena		Paskutinė praėjusio ataskaitinio laikotarpio diena	
		Iš viso	Budžeto asignavimai	Iš viso	Budžeto asignavimai
1	2	3	4	5	6
1	Pinigai iš valstybės biudžeto (įskaitant Europos Sąjungos finansinę paramą) (1.1+1.2+1.3+1.4+1.5+1.6)	32.771,01		38.228,70	
1.1	Pinigai bankų sąskaitose	32.771,01		38.228,70	
1.2	Pinigai kasoje				
1.3	Pinigai kelyje				
1.4	Pinigai įšaldytose sąskaitose				
1.5	Pinigų įšaldytose sąskaitose nuvertėjimas				
1.6	Pinigų ekvivalentai				
2	Pinigai iš savivaldybės biudžeto (2.1+2.2+2.3+2.4+2.5+2.6)				
2.1	Pinigai bankų sąskaitose				
2.2	Pinigai kasoje				
2.3	Pinigai kelyje				
2.4	Pinigai įšaldytose sąskaitose				
2.5	Pinigų įšaldytose sąskaitose nuvertėjimas				
2.6	Pinigų ekvivalentai				
3	Pinigai ir pinigų ekvivalentai iš kitų šaltinių (3.1+3.2+3.3+3.4+3.5+3.6+3.7)	16.262,07		13.128,41	
3.1	Pinigai bankų sąskaitose	16.262,07		13.128,41	
3.2	Pinigai kasoje				
3.3	Pinigai kelyje				
3.4	Pinigai įšaldytose sąskaitose				
3.5	Pinigų įšaldytose sąskaitose nuvertėjimas				
3.6	Indėliai, kurių terminas neviršija trijų mėnesių				
3.7	Kiti pinigų ekvivalentai				
4	Iš viso pinigų ir pinigų ekvivalentų (1+2+3)	49.033,08		51.357,11	
5	Iš jų išsteldų fondų lėšos				

P12 Finansavimo sumos
 FINANSAVIMO SUMOS PAGAL ŠALTINIŲ, TIKSLINĖ PASKIRTŲ IR ŪJ POKYČIAI PER ATASKAITŲ LAIKOTARPĮ

Eil. Nr.	Finansavimo sumos	Per ataskaitinį laikotarpį					Per ataskaitinį laikotarpį					Finansavimo sumų likutis ataskaitinio laikotarpio pabaigoje	
		Finansavimo sumų likutis ataskaitinio laikotarpio pradžioje	Finansavimo sumos (gautos), iškyrus neatsitiktinai gautą turą	Finansavimo sumų persigrupavimas*	Neatlyginimai gautas turtas	Perduota kitiems viešųjų sektorių subjektams	Finansavimo sumų sumažėjimas dėl turto perdavimo	Finansavimo sumų sumažėjimas dėl įvykių, susijusių su panaudojimo savo vėliai	Finansavimo sumų sumažėjimas dėl įvykių, susijusių su pardavimu subjektams	Finansavimo sumos grąžintos	Finansavimo sumų (gautinų) pasiskaidymas		Kiti pokyčiai
		3	4	5	6	7	8	9	10	11	12	13	14
1	IS valstybės biudžeto (iškyrus valstybės biudžeto dalį gautą iš Europos Sąjungos, užsienio valstybių ir tarptautinių organizacijų)	1.243.858,45	992.405,68	0,00	155,55	-72.900,81		-957.913,43		-2.852,07			1.202.753,37
1.1	Nepaigiamam turtui įsigyti	1.237.412,55	94.553,10	9.663,60	155,55	-72.900,81		-68.871,08					1.200.012,91
1.2	Kiloms išlaidoms kompensuoti	6.445,90	897.852,58	-9.663,60				-889.042,35		-2.852,07			2.740,46
2	Iš savivaldybės biudžeto (iškyrus savivaldybės biudžeto dalį gautą iš Europos Sąjungos, užsienio valstybių ir tarptautinių organizacijų)	3,12	1.873,08			-3,12		-1.873,08					0,00
2.1	Nepaigiamam turtui įsigyti	3,12	1.873,08			-3,12		-1.873,08					0,00
2.2	Kiloms išlaidoms kompensuoti												0,00
3	Iš Europos Sąjungos, užsienio valstybių ir tarptautinių organizacijų (finansavimo sumų dalis kuri gaunama iš Europos Sąjungos, neįskaitant finansavimo sumų iš patybių ar savivaldybės biudžetų ES projektams finansuoti)	47.935,40	125.699,01	0,00	64,29	-5.772,31		-135.431,70			-415,02		32.079,67
3.1	Nepaigiamam turtui įsigyti	9.641,09		9.747,95	64,29	-5.772,31		-4.019,00					9.662,02
3.2	Kiloms išlaidoms kompensuoti	38.294,31	125.699,01	-9.747,95				-131.412,70			-415,02		22.417,65
4	Iš kitų šaltinių	1.113,36	88,64			-326,16							875,84
4.1	Nepaigiamam turtui įsigyti	977,84				-326,16							651,28
4.2	Kiloms išlaidoms kompensuoti	135,52	88,64										224,56
5	Iš viso finansavimo sumų	1.292.970,23	1.170.066,41	0,00	219,84	-79.007,40		-1.095.218,21		-2.852,07	-415,02		1.235.705,88

* Šiame skiltyje rodomas finansavimo sumų persigrupavimas, pagrįstas ataskaitinio laikotarpio kitųjų išsiskyrimais, valiutos kurso įtaka pinigų likučių, susijusių su finansavimo sumomis; finansavimo sumų dalis, pripažinta fondo finansavimo pajamomis.

Kašiadorių technologijų ir verslo mokykla, 190804361 Girelės g. 57, Kašiadorių m., Kašiadorių r. sav.

2019 M. GRUODŽIO 31 D. PASIBAIGUSIŲ METŲ FINANSINIŲ ATASKAITŲ RINKINYS

(Visos sumos eurais, jei nenurodyta kitaip)

Patvirtinta

ID: -2147414278

D/L: 2020-03-17 10:16:19

FINANSAVIMO SUMŲ LIKUČIAI

Eil. Nr.	Finansavimo sumos	Ataskaitinio laikotarpio pradžioje			Ataskaitinio laikotarpio pabaigoje		
		Finansavimo sumos (gautinos)	Finansavimo sumos (gautos)	Iš viso 5=3+4	Finansavimo sumos (gautinos)	Finansavimo sumos (gautos)	Iš viso 8=6+7
1	2	3	4	5=3+4	6	7	8=6+7
1	Iš valstybės biudžeto (išskyrus valstybės biudžeto asignavimų dalį gautą iš Europos Sąjungos, užsienio valstybių ir tarptautinių organizacijų)		1.243.858,45	1.243.858,45		1.202.753,37	1.202.753,37
2	Iš savivaldybės biudžeto (išskyrus savivaldybės biudžeto asignavimų dalį gautą iš Europos Sąjungos, užsienio valstybių ir tarptautinių organizacijų)		3,12	3,12		0,00	0,00
3	Iš Europos Sąjungos, užsienio valstybių ir tarptautinių organizacijų (finansavimo sumų dalis, kuri gaunama iš Europos Sąjungos, neįskaitant finansavimo sumų iš valstybės ar savivaldybės biudžetų ES projektams finansuoti)	415,02	47.520,38	47.935,40	0,00	32.079,67	32.079,67
4	Iš kitų šaltinių		1.113,36	1.113,36		875,84	875,84
5	Iš viso	415,02	1.292.495,31	1.292.910,33	0,00	1.235.708,88	1.235.708,88

Kaišiadorių technologijų ir verslo mokykla, 190804361 Girelės g. 57, Kaišiadorių m., Kaišiadorių r. sav.

2019 M. GRUODŽIO 31 D. pasibaigusiu metų FINANSINIŲ ATASKAITŲ RINKINYS

(Visos sumos eurais, jei nenurodyta kitaip)

ID: -2147414278
D/L: --

P17 Trumpalaikės mokėtinės sumos

INFORMACIJA APIE KAI KURIAS TRUMPALAIKES MOKĖTINAS SUMAS

Eil. Nr.	Straipsniai	Paskutinė ataskaitinio laikotarpio diena			Paskutinė praėjusio ataskaitinio laikotarpio diena		
		Iš viso	Tarp jų viešojo sektoriaus subjektams	Tarp jų kontroliuojamiems ir asocijuotiesiems ne viešojo sektoriaus subjektams	Iš viso	Tarp jų viešojo sektoriaus subjektams	Tarp jų kontroliuojamiems ir asocijuotiesiems ne viešojo sektoriaus subjektams
1	2	3	4	5	6	7	8
1	Mokėtinės subsidijos, dotacijos ir finansavimo sumos						
2	Su darbo santykiais susiję įsipareigojimai	3,93			5,72		
3	Tiekėjams mokėtinės sumos	3.368,89	0,03		1.577,99		
4	Suakauptos mokėtinės sumos	49.268,35			43.292,30	10.113,00	
4.1	Suakauptos finansavimo sąnaudų						
4.2	Suakauptos atostoginių sąnaudų	48.411,47			43.292,30	10.113,00	
4.3	Kitos sukaupytos sąnaudų	856,88					
4.4	Kitos sukaupytos mokėtinės sumos						
5	Kiti trumpalaikiai įsipareigojimai	300,00	112,17		685,49	30,00	
5.1	Mokėtinė veiklos mokesčiai						
5.2	Gauti įsankstinimai apmokėjimai				685,49	30,00	
5.3	Kitos mokėtinės sumos	300,00	112,17				
6	Kai kurtų trumpalaikių mokėtinų sumų balansinė vertė (1+2+3+4+5)	52.941,17	112,20	0,00	45.561,50	10.143,00	

Kaišiadorių technologijų ir verslo mokykla, 190804361 Girelės g. 57, Kaišiadorių m., Kaišiadorių r. sav.

2019 M. GRUODŽIO 31 D. pasibaigusį metų FINANSINIŲ ATASKAITŲ RINKINYS

(Visos sumos eurais, jei nenurodyta kitaip)

ID: -2147414278

D/L: --

P24 Finansinės rizikos valdymas

INFORMACIJA APIE ĮSIPAREIGOJIMŲ DALĮ (ĮSKAITANT FINANSINĖS NUOMOS (LIZINGO) ĮSIPAREIGOJIMUS)
EURAIS IR UŽSIENIO VALIUTOMIS

Eil. Nr.	Įsipareigojimų dalis valiuta	Balansinė vertė ataskaitinio laikotarpio pradžioje	Balansinė vertė ataskaitinio laikotarpio pabaigoje
1	2	3	4
1	Eurais	45.561,50	52.941,17
2	JAV doleriais		
3	Kitomis		
4	Iš viso	45.561,50	52.941,17

Kaišiadorių technologijų ir verslo mokykla, 190804361 Girelės g. 57, Kaišiadorių m., Kaišiadorių r. sav.

2019 M. GRUODŽIO 31 D. pasibaigusių metų FINANSINIŲ ATASKAITŲ RINKINYS

(Visos sumos eurais, jei nenurodyta kitaip)

ID: -2147414278

D/L: --

P21 Kitos pagrindinės veiklos pajamos ir kitos pajamos

**PAGRINDINĖS VEIKLOS KITŲ PAJAMŲ PATEIKIMAS ŽEMESNIOJO IR AUKŠTESNIOJO LYGIŲ VIEŠOJO SEKTORIAUS
SUBJEKTO FINANSINIŲ ATASKAITŲ AIŠKINAMAJAME RAŠTE***

Eil. Nr.	Straipsniai	Ataskaitinis laikotarpis	Praėjęs ataskaitinis laikotarpis
1	2	3	4
1	Apskaičiuotos pagrindinės veiklos kitos pajamos	63.167,83	38.183,51
1.1	Pajamos iš rinkliavų		
1.2	Pajamos iš pagal Lietuvos Respublikos indėlių ir įsipareigojimų investuotojams draudimo įstatymą mokamų įmokų į fondus		
1.3	Suteiktų paslaugų pajamos**	63.167,83	38.183,51
1.4	Kitos		
2	Pervestinos į biudžetą pagrindinės veiklos kitos pajamos		
3	Pagrindinės veiklos kitos pajamos	63.167,83	38.183,51

* Reikšmingos sumos turi būti detalizuojamos viešojo sektoriaus subjekto finansinių ataskaitų aiškinamojo rašto tekste.

** Nurodoma, kokios tai paslaugos, ir, jei suma reikšminga, ji detalizuojama viešojo sektoriaus subjekto finansinių ataskaitų aiškinamojo rašto tekste.

Kaišiadorių technologijų ir verslo mokykla, 190804361 Girelės g. 57, Kaišiadorių m., Kaišiadorių r. sav.

2019 M. GRUODŽIO 31 D. pasibaigusį metų FINANSINIŲ ATASKAITŲ RINKINYS

(Visos sumos eurai, jei nenurodyta kitaip)

ID: -2147414278

D/L: --

P21 Kitos pagrindinės veiklos pajamos ir kitos pajamos

KITOS VEIKLOS PAJAMŲ IR SĄNAUDŲ PATEIKIMAS ŽEMESNIOJO IR AUKŠTESNIOJO LYGIŲ VIEŠOJO SEKTORIAUS SUBJEKTO FINANSINIŲ ATASKAITŲ AIŠKINAMAJAME RAŠTE *

Eil. Nr.	Straipsniai	Ataskaitinis laikotarpis	Praėjęs ataskaitinis laikotarpis
1	2	3	4
1	Kitos veiklos pajamos	63.476,76	80.876,45
1.1	Pajamos iš atsargų pardavimo	28.188,15	31.749,20
1.2	Ilgalaikio materialiojo, nematerialiojo ir biologinio turto pardavimo pelnas		
1.3	Pajamos iš administracinių baudų		
1.4	Nuomos pajamos	4.921,32	4.679,90
1.5	Suteiktų paslaugų, išskyrus nuomą, pajamos**	30.367,29	44.447,35
1.6	Kitos		
2	Pervestinos į biudžetą kitos veiklos pajamos		-4.420,24
3	Kitos veiklos sąnaudos	-45.286,79	-39.315,93
3.1	Sunaudotų ir parduotų atsargų savikaina	-45.286,79	-39.315,93
3.2	Nuostoliai iš ilgalaikio turto perleidimo		
3.3	Ilgalaikio turto nusidėvėjimo ir amortizacijos sąnaudos		
3.4	Paslaugų sąnaudos		
3.5	Darbo užmokesčio ir socialinio draudimo sąnaudos		
3.6	Kitos veiklos sąnaudos		
4	Kitos veiklos rezultatas	18.189,97	37.140,28

* Reikšmingos sumos turi būti detalizuojamos viešojo sektoriaus subjekto finansinių ataskaitų aiškinamojo rašto tekste.

** Nurodoma, kokios tai paslaugos, ir, jei suma reikšminga, ji detalizuojama viešojo sektoriaus subjekto finansinių ataskaitų aiškinamojo rašto tekste.

Kaišiadorių technologijų ir verslo mokykla, 190804361 Girelės g. 57, Kaišiadorių m., Kaišiadorių r. sav.

2019 M. GRUODŽIO 31 D. pasibaigusiu metų FINANSINIŲ ATASKAITŲ RINKINYS

(Visos sumos eurais, jei nenurodyta kitaip)

ID: -2147414278

D/L: --

P23 Finansinės ir investicinės veiklos pajamos ir sąnaudos

FINANSINĖS IR INVESTICINĖS VEIKLOS PAJAMOS IR SĄNAUDOS

Eil. Nr.	Straipsniai	Ataskaitinis laikotarpis	Praėjęs ataskaitinis laikotarpis
1	2	3	4
1	Finansinės ir investicinės veiklos pajamos		
1.1	Pelnas dėl valiutos kurso pasikeitimo		
1.2	Baudų ir delspinigių pajamos		
1.3	Palūkanų pajamos		
1.4	Dividendai		
1.5	Kitos finansinės ir investicinės veiklos pajamos*		
1.6	Pervestinos finansinės ir investicinės veiklos pajamos		
2	Finansinės ir investicinės veiklos sąnaudos	-297.438,33	
2.1	Nuostolis dėl valiutos kurso pasikeitimo		
2.2	Baudų ir delspinigių sąnaudos	-71,03	
2.3	Palūkanų sąnaudos		
2.4	Kitos finansinės ir investicinės veiklos sąnaudos*	-297.367,30	
3	Finansinės ir investicinės veiklos rezultatas (1-2)	-297.438,33	

* Reikšmingos sumos turi būti detalizuojamos aiškinamojo rašto tekste.

Kašiadarinių technologijų ir verslo mokykla, 19090361 Girelis g. 57, Kašiadarėnų m., Kašiadarėnų r. sav.
 2019 M. GRUODŽIO 31 D. pasibaigusių metų FINANSINIŲ ATASKAITŲ RINKINYS
 (Visos sumos eurais, jei nenurodyta kitaip)

ID: -2147414278
 D/L: -

PRAEJUSIO ATASKAITINIO LAIKOTARPIO INFORMACIJA PAGAL VEIKLOS SEGMENTUS

Eil. Nr.	Finansinių ataskaitų straipsniai	Segmentai							Iš viso			
		Bendros veiklos pasiekimas	Grybus	Visiški tvarka ir vėluojantys pasiekimai	Ekonomika	Atliktos apsaugos	Būstas ir komunalinis ūkis	Sveikatos apsauga		Politis, kultūra ir religija	Sveikimas	Socialinė apsauga
1	2	3	4	5	6	7	8	9	10	11	12	13
1	Pagrindinės veiklos sąnaudos									-1 012 867,15		-1 012 867,15
1.1	Darbo užmokesčio ir socialinio draudimo									-662 187,15		-662 187,15
1.2	Nusidavėjimo ir amortizacijos									-30 969,33		-30 969,33
1.3	Komunalinių paslaugų ir dyši									-114 492,34		-114 492,34
1.4	Komunalinės									-22,15		-22,15
1.5	Transporto									-15 238,28		-15 238,28
1.6	Kvalifikacijos kėlimo									-594,36		-594,36
1.7	Paprasčio remonto ir eksploatavimo									-798,60		-798,60
1.8	Stovėjimo ir numatytų sumų									-41 543,57		-41 543,57
1.9	Stovėjimo ir paruoščių atsigalvoti sąvokimas									-30 650,18		-30 650,18
1.10	Socialinių šmėkų									-470,75		-470,75
1.11	Stovėjimo									-111 614,30		-111 614,30
1.12	Finansavimo									-4 885,94		-4 885,94
1.13	Kelių paslaugų											
1.14	Kilno											
2	Apskaitos politikos keitimo ir esminiai apskaitos kaitų taikymo įtaka											
3	Pagrindinės veiklos pinigų srautai											
3.1	Suokios									-1 037 215,60		-1 037 215,60
3.1.1	Darbo užmokesčio ir socialinio draudimo									-655 042,14		-655 042,14
3.1.2	Komunalinių paslaugų ir dyši									-118 063,30		-118 063,30
3.1.3	Komunalinės									-21 556,44		-21 556,44
3.1.4	Transporto									-1 020,00		-1 020,00
3.1.5	Kvalifikacijos kėlimo									-45 047,97		-45 047,97
3.1.6	Paprasčio remonto ir eksploatavimo									-67 263,62		-67 263,62
3.1.7	Osargų įsigijimo									-51 796,16		-51 796,16
3.1.8	Socialinių šmėkų											
3.1.9	Stovėjimo									-124 678,25		-124 678,25
3.1.10	Kelių paslaugų įsigijimo											
3.1.11	Stovėjimo pajamos											
3.1.12	Kilno suokios									-1 767,92		-1 767,92

Kaišiadorių technologijų ir verslo mokykla, 190804361 Girelės g. 57, Kaišiadorių m., Kaišiadorių r. sav.
 2019 M. GRUODŽIO 31 D. pasibaigusiu metų FINANSINIŲ ATASKAITŲ RINKINYS
 (Visos sumos eurais, jei nenurodyta kitaip)

ID: -2147414278
 D/L: -

P22 Pagrindinės veiklos sąnaudos

Darbo užmokesčio ir socialinio draudimo sąnaudos

Darbo užmokesčio ir socialinio draudimo sąnaudas sudaro:

Eil. Nr.	Darbo santykių rūšis	Darbo užmokesčio sąnaudos		Socialinio draudimo sąnaudos		Darbuotojų skaičius (vnt.)	
		Ataskaitinis laikotarpis	Praejęs ataskaitinis laikotarpis	Ataskaitinis laikotarpis	Praejęs ataskaitinis laikotarpis	Ataskaitinis laikotarpis	Praejęs ataskaitinis laikotarpis
1	2	3	4	5	6	7	8
1	Elatu sąraše nurodyti darbuotojai	-791.799,73	-505.922,24	-14.848,50	-156.264,91	64	8
2	Kiti darbuotojai, kurie teikė paslaugas ir atliko darbus pagal kitas nei darbo sutartis, savo ekonomine prasme autinkančias darbo santykių esmę (t. y. dirbantiems pagal terminuotas, autorines ir panašias darbo sutartis)						
3	Iš viso	-791.799,73	-505.922,24	-14.848,50	-156.264,91	64	66



KAIŠIADORIŲ TECHNOLOGIJŲ IR VERSLO MOKYKLA

PAREIŠKIMAS PRIE 2019 M. GRUODŽIO 31 D. FINANSINĖS ATSKAITOMYBĖS

LR Švietimo ir mokslo ministerijai
LR Valstybės kontrolei

2020-03-04 Nr. 4

Šis pareiškimas teikiamas prie 2019 m. gruodžio 31 d. pasibaigusių metų finansinės atskaitomybės.

Patvirtiname, kad:

- finansinių ataskaitų rinkinys parodo tikrą ir teisingą VŠĮ Kaišiadorių technologijų ir verslo mokyklos 2019 m. gruodžio 31 d. finansinę būklę, 2019 metų veiklos rezultatus, grynojo turto pokyčius ir pinigų srautus, bei yra parengtas pagal Lietuvos Respublikos viešojo sektoriaus apskaitos ir finansinės atskaitomybės standartus (toliau – VSAFAS);
- VŠĮ Kaišiadorių technologijų ir verslo mokyklos biudžeto vykdymo ataskaitų rinkinys yra parengtas pagal Lietuvos Respublikos teisės aktus, reglamentuojančius šio rinkinio sudarymą;
- reikšmingos prielaidos, daromos atliekant apskaitinius įvertinimus (atidėjiniai, turto ir įsipareigojimų nuvertėjimas, tikrosios vertės nustatymas), yra pagrįstos;
- visi įvykiai, kurie įvyko per laikotarpį nuo paskutinės atskaitinio laikotarpio dienos iki finansinių ir biudžeto vykdymo ataskaitų rinkinių sudarymo dienos ir kuriuos pagal VSAFAS ir kitų teisės aktų reikalavimus būtina koreguoti ar atskleisti, buvo pakoreguoti ir atskleisti;
- visos ūkinės operacijos ir ūkiniai įvykiai yra įtraukti į apskaitos įrašus ir nurodyti finansinių ir biudžeto vykdymo ataskaitų rinkiniuose;
- skirtus ir gautus valstybės biudžeto asignavimus 2019 metais panaudojome tų metų programose patvirtintiems tikslams, uždaviniams ir funkcijoms;
- valstybės turtą valdėme, naudojome ir disponavome juo teisėtai.

L.e.p. direktorius
(įstaigos vadovas)

Jonas Jočiūnas
(vardas pavardė)

VIEŠOJI ĮSTAIGA KAIŠIADORIŲ TECHNOLOGIJŲ IR VERSLO MOKYKLA

2019 METŲ VEIKLOS ATASKAITA

VADOVO ŽODIS

Praėję metai Kaišiadorių technologijų ir verslo mokyklai buvo gausūs pokyčių: mokykla reorganizuota į viešąją įstaigą, Vyriausybės nutarimu mokyklos turtas perduotas patikėjimo teise valdyti, naudoti ir disponuoti; suformuoti nauji kolegialaus valdymo ir savivaldos organai – mokyklos tarybos; visas profesinis mokymas vykdomas pagal modulines programas; pradėtas vykdyti mokymas pagal tęstinio profesinio mokymo programas; pradėtas įgyvendinti ES projektas skirtas neformaliai suaugusių profesiniam mokymui.

Įgyvendinant 2016- 2020 m. mokyklos strateginį planą, ir 2019 m. mokyklos veiklos programą buvo sėkmingai tęsiamos veiklos: mokinių priėmimas LAMA sistemoje (įvykdytas moksleivių priėmimo planas); etatinis mokytojų darbo apmokėjimas (9% padidėjo mokytojų atlyginimas) ; buvo įvertinti brandos ir kvalifikacijos egzaminų rezultatai, pateiktos išvados ir siūlymai; atliktas kokybės valdymo sistemos patikrinimas pagal ISO 9001 standartą; sistemingai analizuojami mokslo metų veiklos pokyčiai, jų tobulinimo priemonės aptariamose metodinėse grupėse, mokytojų taryboje, administracijos posėdžiuose; atlikti darbai gerinant mokyklos infrastruktūrą (atnaujinti 2 kabinetai , 2 dirbtuvės, renovuoti šildymo mazgai, užbaigtas pagrindinio korpuso apšiltinimas), geriau aprūpinamas profesinis mokymas; kompiuterizuojamas ugdymo procesas ir jo valdymas.

Mokykla bendradarbiauja su įvairiomis regiono įstaigomis ir įmonėmis, organizuoja ir dalyvauja bendrose veiklose su socialiniais partneriais, veikla aktyviai viešinama per socialinius tinklus, ir pristatoma visuomenei inovatyviai ir originaliai. Vykdomi Erasmus programos projektai, pagal juos į stažuote Italijoje, Maltoje, Prancūzijoje, Anglijoje, Vokietijoje, Ispanijoje buvo išvykę 11 mokytojų, bei 54 mokiniai.

Esame atvira pokyčiams mokykla, puoselėjame gražias mokyklos tradicijas, aktyviai dalyvaujame apskrities ir rajono gyvenime, formuodami gerą mokyklos įvaizdį. Veiklos programoje laikomasi strateginėse kryptyse deklaruotų vertybių, principų, realizuojant numatytą mokyklos misiją ir viziją.

Tačiau mokykla susiduria su eile problemų: Gilėja demografinė krizė, mažėja gimstamumas, dėl tų pačių moksleivių konkuruoja kelios mokyklos; Moksleivių šeimose yra bloga materialinė padėtis, kuri skatina palikti mokyklą, anksčiau ieškoti darbo, išvykti į užsienį; Yra menka darbdavių parama vykdant specialistų rengimą; Sparčiai keičiasi gamybos technologijos, mokykla nespėja, o ir neturi materialinių resursų įsigyti naujausią įrangą; Pokyčiai darbo rinkoje yra greitesni nei ugdymo procesas; Materialinė mokymo bazė mokykloje nusidėvi dėl nepakankamo finansavimo, o mokyklai neskiriami ES projektai, nors paraiškos juos gauti buvo pateiktos.

Perspektyvos: Pagal Valstybinių profesinio mokymo įstaigų tinklo vystymo planą 2020 m mokykla turi būti prijungta prie Vilniaus komunalinių paslaugų mokyklos, tačiau išliks kaip skyrius. Numatome, kad mokinių skaičius skyriuje išliks panašus, bus šiek tiek pakoreguotos mokymo programos, kad nesidubliuotų su bazine mokykla. Planuojama strateginė rengimo kryptis- žemės ūkis, kartu išlaikant dabar esamas maisto ruošimo ir statybos sritis. Daugiau iniciatyvų bus skiriama bendradarbiavimui su vietinėmis gimnazijomis, vystant neformalų profesinį mokymą,

technologinį mokymą.

Profesinio mokymo srityje. Įdiegtos visos planuotos modulinės programos- apdailininkų, padavėjų barmenų, virėjų, žemės ūkio gamybos darbuotojų, suvirintojų, Pasirengta ir pradėtos rengti tęstinio mokymo programos (T kodo virėjų ir apskaitininkų), perregistruotos Užimtumo tarnybos programos į modulares. Parengta 222 kvalifikuoti specialistai, jie sėkmingai įsidarbino (91%), sėkmingai laikyti kvalifikaciniai egzaminai (100%), pagerėjo visų programų profesinio mokymo aprūpinimas (mokymo aprūpinimui skirta 22% daugiau lėšų), dalyvauta 2 respublikiniuose profesinio meistriškumo konkursuose (padavėjo ir apdailininko). Vykdomos 5 užimtumo tarnybos tęstinio mokymo programos, kurias 2019 m. baigė 345 asmenys (40% daugiau nei 2018 m). Atlikta 2019 m. kompetencijų vertinimo rezultatų analizė, pravesta diskusija su rajono verslininkais, pateiktos rekomendacijos gerinti mokymo kokybę. Tačiau liko neįvykdytos šios priemonės: Nepradėta rengti mokinių pagal pameistrystės formą (neatsirado pageidaujančių darbdavių ir besimokančiųjų); Nebuvo nukreipta mokinių į sektorinius PMC, tęsti praktinį mokymą (dėl organizacinių problemų, didelių kaštų).

Bendrojo ugdymo srityje. Bendras pažangumas išliko ankstesnių metų lygyje, sumažėjo besimokančių 11-12 klasėse skaičius (20%), Brandos egzaminų išlaikymo ir pagrindinio ugdymo įgijimo procentas pagerėjo 15 %. Pamokose buvo plačiau taikomi nauji mokymosi metodai: IT pritaikymas, bendradarbiavimas, grupinis darbas, diferencijavimas. Pravestos pilietinio ugdymo, kalbų savaitės ir integruotos pamokos. Nepavyksta surasti veiksmingų mokinių motyvaciją skatinančių būdų, dėl ko kyla nepatenkinamas lankomumas ir iš to sekantis mokinių nubyrojimas.

Neformalaus ugdymo srityje. Buvo išplėstos mokyklos siūlomų būrelių pasirinkimo galimybės, veikė nauji šokių, gėlininkystės, dailės būreliai, nežymiai išaugo būrelius lankančių mokinių skaičius, tačiau bendras mokinių dalyvaujančių neformaliame ugdyme procentas yra žemas.

Infrastruktūros ir paslaugų plėtra. Savo lėšomis pagerinta prasta mokyklos pastatų būklė: pakeisti langai, dalinai apšiltintas mokomasis korpusas, perkloti stogai, renovuoti šildymo mazgai. Atlikti kiti darbai: suremontuoti 2 kabinetai ir 2 dirbtuvės, mokytojų kambarys, įrengtos naujos darbo vietos apdailininkų, virėjų, suvirintojų rengimui, suremontuoti bendrabučio kambariai ir vestibuliai. Steigėjas neskiria lėšų renovacijai, nesudaro galimybių dalyvauti investiciniuose projektuose. Kapitaliniam ir einamajam remontui, infrastruktūros gerinimui buvo panaudota dalis sutaupyty biudžeto lėšų- 45 tūkst. Eurų (5%) ir didžioji dalis iš pajamų gautų lėšų -70 tūkst.(60%).

Pagalba mokiniui: Buvo užtikrintas mokinių saugumas, nebuvo atvejų, kai sutrikdoma mokinių sveikata, sumažėjo patyčių, konfliktų atvejų; vykdomos prevencinės programos (pvz. „Savu keliu“); pastoviai vyksta VGK posėdžiai, mokinių konsultavimas; organizuoti sveikos gyvensenos renginiai; įsteigtas psichologo etatas; pagerintos gyvenimo sąlygos bendrabutyje; buvo skirta daugiau pašalpų mokiniams, turintiems didelių materialinių problemų šeimose, arba netekusiems artimųjų; kompensuojamas mokinių važinėjimas; pravesti atvirų durų renginiai mokykloje bei profesijų dienos darbo biržoje, kitose mokyklose. Tačiau nepatenkinamai į mokyklos gyvenimą įtraukiami mokinių tėvai, nevisi grupių vadovai dirba efektyviai, įgyvendindami prevencinę veiklą, užtikrindami gerą mokinių lankomumą. Buvo įrengtos stebėjimo kameros, sukurtos edukacinės erdvės.

Mokyklos kultūros ugdymo srityje: Kuriamos ir vystomos mokyklos tradicijos- šventiniai renginiai, mugės, žinių viktorinos, konkursai, varžybos; Puoselėjamos nusistatytos vertybės- pagarba, pilietiškumas, patriotiškumas; Vykdomas mokyklos nuolatinis viešinimas- veikia leidybinė grupė, reguliariai talpinami straipsniai rajono žiniasklaidoje; Dalyvauta miesto renginiuose.

Pagrindiniai veiklos rodikliai:

Rodiklio pavadinimas	2017 m.	2018 m.	2019 m.
Mokinių skaičius	450	445	386
Mokinių priėmimas (į pirminio, tęstinio profesinio mokymo programas)	232	220	235
Mokinių priėmimas (į pagrindinio ugdymo programą)	24	41	33
Mokinių išleidimas (pagal pirminio, tęstinio profesinio mokymo programas)	195	224	223
Mokinių išleidimas (pagal užimtumo tarnybos profesinio mokymo programas)	320	242	345
Įgijo vidurinį išsilavinimą	38	31	26
Įgijo pagrindinį išsilavinimą	25	28	24
Įsidarbino pagal įgytą specialybę	80%	85%	91%
Išlaikė kvalifikacinius egzaminus	100%	100%	100%
Kvalifikacinių egzaminų įvertinimų vidurkis	7.9	8.1	8.3
Išlaikė bendrojo ugdymo mokyklinius egzaminus	90%	91%	94%
Išlaikė bendrojo ugdymo valstybinius egzaminus	85%	87%	91%
Mokinių „nubyrėjimas“	22%	16%	18%
Parengta naujų profesinio mokymo programų	2	0	0
Darbuotojų skaičius:	66	65	64
iš jų pedagoginių darbuotojų:	34	32	30
iš jų metodininkai,	7	6	5
iš jų vyr. mokytojai	18	19	20
Gauta lėšų už paslaugas (tūkst. Lt)	138	120	127
Vykdyta tarptautinių projektų	3	2	2
Įsisavinta projektinių lėšų (tūkst.Lt)	124	88	112
Tenka mokymo patalpų vienam mokiniui (bendras mokyklos mokymo patalpų plotas 4577 m ²)	10,3	10,3	11,9
Yra kompiuterių, naudojamų mokymui ir administravimui	65	72	75
Yra socialinių partnerių (pasirašytos bendradarbiavimo sutartys)	24	25	28

Ugdymo proceso įsivertinimo rezultatai

Eil. Nr.	Veiklos sritis	Puikiai	L.gerai	Gerai	Patenkinamai	Blogai
1.	Mokyklos materialinė bazė					
2.	Mokinių pažangumo rodikliai					

3.	Mokinių lankomumo rodikliai					
4.	Mokytojų kvalifikacijos tobulinimas					
5.	IT taikymas mokyme (si)					
6.	Vadovavimas mokyklai					
7.	Savivaldos organų veiklos veiksmingumas					
8.	Mokytojų metodinė veikla					
9.	Bibliotekos veikla					
10.	Bendrabučio veikla					
11.	Tarptautinė ir vidaus projektinė veikla					
12.	Socialinė-pedagoginė pagalba mokiniui					
13.	Neformaliojo ugdymo organizavimas					
14.	Profesinis informavimas ir konsultavimas					
15.	Ryšiai su tėvais					
16.	Ryšiai su socialiniais partneriais					
17.	Mokyklos įvaizdžio kūrimas					
18.	Mokyklos kultūra					

SSGG analizė

Stipriosios pusės	Silpnosios pusės
<ul style="list-style-type: none"> ▪ yra Kauno prekybos, pramonės ir amatų rūmų narė, Žemės ūkio rūmų narė, Profesinių mokyklų asociacijos narė; ▪ ruošiami darbo rinkoje turintys paklausą specialistai pagal 10 pirminio profesinio mokymo programų ir 4 tęstinio profesinio mokymo programas 8 užimtumo tarnybos programos; ▪ įdiegtos modulinės profesinio mokymo programos; ▪ ▪ gerai žinoma regiono visuomenei ir jos pripažįstama; ▪ sėkmingai įvykdo mokinių komplektavimo planą ir jį viršija; ▪ nuosekliai diegiama kokybės valdymo, įsivertinimo sistemos; ▪ aukšta ir nuolat kylanti mokytojų kvalifikacija, sudarytos tinkamos sąlygos pedagogų kvalifikacijos tobulinimui; ▪ funkcionuoja mokinių poreikius tenkinanti bendrojo ugdymo ir profesinio mokymo pažangos ir pasiekimų vertinimo sistema, sukaupta patirtimi dalijasi abiejų sektorių mokytojai; ▪ geras mikroklimatas, tvirtas pedagogų branduolys, maža darbuotojų kaita; ▪ absolventai sėkmingai įsilieja į darbo rinką (5 % registruojasi darbo biržoje); ▪ bendruomenė naudojami IT, veikia mokyklos vidinis intranetas; ▪ racionaliai panaudoja finansinius išteklius; ▪ aktyviai dalyvauja projektinėje veikloje; 	<ul style="list-style-type: none"> ▪ yra nepatenkinamas profesinio mokymo aprūpinimas; ▪ esantys įrengimai ir kitos mokymo priemonės reikalauja dažno atnaujinimo dėl greitų pasikeitimų gamybos technologijose; ▪ silpna mokinių mokymosi motyvacija; ▪ nepakankami stojančiųjų mokinių socialiniai įgūdžiai ir bendrųjų bei praktinių kompetencijų lygmuo; ▪ daliai moksleivių nepavyksta iki galo įgyvendinti praktinio mokymo programos; ▪ yra nepakankama lankomumo prevencija, didelis praleidžiamų pamokų skaičius; ▪ didelė dalis moksleivių nubyra nebaigę mokyklos; ▪ pasyvus mokinių tėvų požiūris sprendžiant ugdymo(si) procese iškilusias lankomumo, pažangumo ir elgesio problemas; ▪ nepakankamai išnaudojamos grupių vadovų prevencinės veiklos galimybės siekiant išlaikyti mokinių skaičių; ▪ neišnaudotos visos galimybės diferencijuojant ir individualizuojant ugdymą pamokose; ▪ mažai mokinių lanko papildomo ugdymo užsiėmimus; ▪ neskiriami asignavimai Mokyklos renovacijai; ▪ yra didelis socialiai remtinų mokinių skaičius; ▪ mokiniai neturi profesionalios psichologinės pagalbos; ▪ mokytojai mažai kuria mokymosi, taikant IT, priemonių;

<ul style="list-style-type: none"> ▪ pagerėjo moksleivių profesinis orientavimas ir informavimas; ▪ pagerėjo užklasiųjų renginių organizavimas; ▪ vykdo mokytojų ir mokinių stažuotes užsienio šalyse. 	
Galimybės	Grėsmės
<ul style="list-style-type: none"> ▪ geriau bendradarbiauti tarp skirtingų mokymo įstaigų (bendrojo lavinimo, aukštųjų mokyklų) siekiant švietimui keliamų tikslų; ▪ profesiniam mokymui efektyviau išnaudoti sektorialių profesinio mokymo centrų bei darbdavių technologinę įrangą; ▪ gilinti turinio individualizavimą ir diferencijavimą, tuo stiprinant mokinių mokymosi motyvaciją; ▪ gerinti mokinių lankomumą; ▪ dalyvauti ES struktūrinių fondų konkursuose; ▪ ieškoti pastovių partnerių moksleivių stažuotėms ir mokytojų kvalifikacijos kėlimui užsienyje; ▪ gerinti profesinio mokymo aprūpinimą; ▪ atnaujinti profesinio mokymo infrastruktūrą, renovuoti šildymo sistemą panaudojant ES projektų lėšas; ▪ plačiau pritaikyti aktyvius mokymosi metodus, nuotolinį mokymą, efektyviau naudoti informacines technologijas ugdymo procese; ▪ į Mokyklos valdymą efektyviau įtraukti Mokyklos tarybą, ją išplėsti įtraukiant darbdavių atstovus; ▪ plėsti tęstinį profesinį mokymą, pameistrystę; ▪ įvesti psichologo pareigybę; ▪ gerinti prevencinį darbą mokinių tarpe bei plačiau bendrauti su miesto tarnybomis prevencinio darbo klausimais; ▪ gerinti mokinių verslumo įgūdžius; 	<ul style="list-style-type: none"> ▪ mažėja mokinių skaičius dėl demografinės krizės, emigruojančio jaunimo; ▪ blogėja mokinių žinios, mokymosi rezultatai pagrindinėse ir vidurinėse regiono mokyklose; ▪ bloga materialinė padėtis moksleivių šeimose, kuri skatina palikti mokyklą, anksčiau ieškoti darbo, išvykti į užsienį; ▪ didėja neigiamų reiškinių visuomenėje (narkomanija, nusikalstamumas ir pan.); ▪ jauni kvalifikuoti specialistai sunkiai adaptuojasi darbo rinkoje; ▪ menka darbdavių parama vykdant specialistų rengimą; ▪ pokyčiai darbo rinkoje yra greitesni nei ugdymo procesas ir dėl to galimas atotrūkis tarp gamybos ir mokymo institucijos; ▪ materialinė mokymo bazė Mokykloje nusidėvi dėl nepakankamo finansavimo; ▪ neteisinga vidurinių mokyklų mokinių prioritetinga orientacija į aukštąsias mokyklas; ▪ neišpildomi visi moksleivių bei darbdavių lūkesčiai ugdant profesinius įgūdžius; ▪ ugdymo programų tikslai, turinys, metodai kartais neatitinka moksleivių interesų; ▪ gausėja rizikos grupių jaunimo; ▪ atsirandantis profesijos mokytojų trūkumas; ▪ valstybės mastu neatliekama darbo vietų trūkumo analizė ir prognozė;

L.e.p. direktorius



Jonas Jočiūnas

STRATEGINIO PLANO TIKSLŲ IR UŽDAVINIŲ ĮGYVENDINIMAS

Strateginis tikslas

Tapti institucija, kurioje besimokančiųjų įgyjamos kompetencijos sudarytų sąlygas jiems būti visaverčiais sparčiai besikeičiančios visuomenės piliečiais.

2019 m programos tikslai:

1. Parengti kvalifikuotus specialistus, sugebančius planuoti savo profesinę karjerą ir įsitvirtinti darbo rinkoje;
2. Ugdyti pilietišką, verslią, motyvuotą, savarankišką ir harmoningą asmenybę;
3. Puoselėti saugią Mokyklos aplinką, plėtojant bendradarbiavimą tarp bendruomenės narių, tarp mokyklos ir mokinių tėvų;

Tikslams pasiekti buvo vykdomos šios programos:

1. Profesinis mokymas ir bendrasis ugdymas.
2. Mokyklos infrastruktūros ir paslaugų plėtra.
3. Pagalba mokiniui.
4. Mokyklos kultūros gerinimas.

1. PROGRAMA Profesinis ir bendrasis ugdymas	
1.1. Uždavinys Užtikrinti profesinio ugdymo(si) kokybę ir prieinamumą.	<p>Uždavinio rodiklis Vykdoma 12 modulinių profesinio mokymo programų.</p> <p>Įvykdyta. Visos vykdomos programos yra modulinės (išskyrus programas įkalinimo įstaigoje). Pasirengta tęstinio mokymo programų vykdymui (4 programos). Pasirengta darbo rinkos modulinių mokymo programų vykdymui (14 mokymo programų arba atskirų modulių);</p> <p>Uždavinio rodiklis Parengta 210 kvalifikuotų specialistų. Sėkmingai baigė 75% nuo įstojusių.</p> <p>Įvykdyta. Kvalifikacinius egzaminus išlaikė 223 moksleivių (80%) nuo įstojusių 270 moksleivių. Kompetencijų vertinimo vidurkis- 7,9. Be to 345 asmenys įgijo kvalifikaciją pagal Užimtumo tarnybos ir kitų įmonių siuntimus ir asmenines lėšas;</p> <p>Uždavinio rodiklis Įsidarbina 90% įsigijusių profesinio mokymo diplomą ar baigimo pažymėjimą.</p> <p>Įvykdyta. Viso įsidarbino įgijus kvalifikaciją 91%, tame sk. pagal įgytą kvalifikaciją 88% absolventų. Neįsidarbino 11 mokinių (2 įstojo į aukštąsias mokyklas, 5 išvyko į užsienį, 4- kitos asmeninės priežastys);</p> <p>Uždavinio rodiklis Įvykdytas moksleivių priėmimo planas. Sumažėjęs moksleivių nubyreėjimas.</p> <p>Įvykdyta. Priėmimo planas buvo 250 mokinių į pirminio ir tęstinio profesinio mokymo programas. Priimta 263. Per 2019 metus nubyrejo 76 mokiniai, tai sudaro 16,1% nuo visų mokinių ir tai yra 0,7% mažiau nei 2018 metais;</p> <p>Uždavinio rodiklis Apmokyti 3% mokinių pameistrystės būdu.</p> <p>Neįvykdyta. Neatsirado suinteresuotų darbdavių. Pagal Užimtumo tarnybos sutartis pameistrystės būdu apmokyti 3 asmenys.</p> <p>Vykdytos veiklos:</p> <p>Gerinta pamokos kokybė, naudojant šiuolaikinius mokymo metodus, didinant mokytojo atsakomybę;</p> <p>Vystytas bendradarbiavimas mokymo kokybės užtikrinimo srityje su sektoriniais profesinio mokymo centrais, darbdaviais;</p>

	<p>Efektyvinta profesinio orientavimo ir karjeros planavimo veikla; Dalyvauta 2 respublikiniuose profesinio meistriškumo konkursuose.</p> <p>Išvada. Uždavinys įgyvendintas iš dalies (90%). Visi rodikliai, išskyrus mokymą pameistrystės būdu, įvykdyti ir viršyti.</p>
<p>1.2. Uždavinys Užtikrinti bendrojo ugdymo kokybę ir asmens bendrųjų kompetencijų ugdymą</p>	<p>Uždavinio rodiklis Įgijo vidurinį išsilavinimą 90% nuo besimokančių pagal šią programą.</p> <p><i>Įvykdyta.</i> Iš 28 besimokančių 4 gimnazijos klasėje gavo brandos atestatus 26 mokiniai (93%). Pagerėjo brandos egzaminų išlaikymo vidurkiai.</p> <p>Uždavinio rodiklis Padarė pažangą, lyginant su pažangumo rezultatais įstojant 30% mokinių.</p> <p><i>Įvykdyta.</i> Atliktus mokinių bendrojo ugdymo dalykų pažangos ir pasiekimų analizę, padarė pažangą 32% mokinių: 9 kl- fiksuotas vidurkis įstojant 4,6 baigus 4,8, padarė pažangą 7 mokiniai (33%); 10 kl- vidurkis kito nuo 4.4 iki 4.9, padarė pažangą 11 mokinių (41%); 11 kl. vidurkis kito nuo 4.9 iki 5,2, padarė pažangą 10 mokinių (31%);</p> <p>Uždavinio rodiklis Suteikta nuolatinė pagalba 20 nepažangiems, blogai lankantiems mokiniams.</p> <p><i>Įvykdyta.</i> Pagalba suteikta 25 mokiniams, iš jų 22 neturėjo įsiskolinimų;</p> <p>Uždavinio rodiklis 40% mokinių lanko neformalaus lavinimo užsiėmimus.</p> <p><i>Neįvykdyta.</i> Nors neformalaus ugdymo programų parengta daugiau (veikė 7 programos), tačiau užsiėmimus lankė 44 mokiniai (31%);</p> <p>Uždavinio rodiklis 65% mokytojų taiko pamokos efektyvinimo priemones.</p> <p><i>Įvykdyta.</i> Taikomos priemonės: diferencijavimas ir individualizavimas (50%); kriterinis vertinimas (70%); formuojamasis vertinimas (35%); IKT naudojimas (75%); bendradarbiavimo bei grupinio darbo formos (40%);</p> <p><i>Vykdytos veiklos:</i> Reguliariai atliekama mokinių pasiekimų ir pažangos analizė; Mokytojai skatinami taikyti lanksčias ir efektyvias mokymosi priemones; Vykdomas mokytojų įsivertinimas ir grįžtamoji kontrolė; Organizuotos bendrojo ugdymo dalykų olimpiados, dalyvauta respublikiniame konkurse „OLIMPIC“.</p> <p>Išvada. Uždavinys įgyvendintas iš dalies (80%). Nepavyko pagerinti mokinių mokymosi motyvacijos.</p>
<p>1.3. Uždavinys Tobulinti mokytojų ir vadovų profesines kompetencijas.</p>	<p>Uždavinio rodiklis Kvalifikacija tobulino 50% mokytojų.</p> <p><i>Įvykdyta.</i> Dalyvavo mokykloje vykdytuose metodiniuose renginiuose ir seminaruose- 25 mok., dalyvavo tobulinimo seminaruose kitose įstaigose- 16 mok., dalyvavo stažuotėse užsienyje- 8 mok. Viso tobulinosi 58% mokytojų;</p> <p>Uždavinio rodiklis Vesti 3 patirties pasidalijimo metodiniai renginiai.</p> <p><i>Įvykdyta.</i> B.u.mokytojų metodinė grupė organizavo 2 patirties pasidalijimo renginius, juose dalyvavo 8 mok. Profesijos</p>

	<p>mokytojų metodinė grupė organizavo 1 renginį, jame dalyvavo 6 mokytojai;</p> <p>Uždavinio rodiklis 35% mokytojų ugdymo procese naudoja virtualias mokymo aplinkas (Moodle, Test ir kt.)</p> <p>Neįvykdyta. Virtualias aplinkas naudoja 10% mokytojų.</p> <p><i>Vykdytos veiklos:</i></p> <p>Pravestas metodinės tarybos pasitarimas dėl mokytojų kvalifikacijos tobulinimo poreikių;</p> <p>Sudarytas kvalifikacijos tobulinimo planas- grafikas.</p> <p>Išvada. Uždavinys įgyvendintas iš dalies (70%). Dalis mokytojų nepakankamai skiria dėmesio kvalifikacijos tobulinimui. Mokytojų kolektyvas sensta (vid. amžius- 55 metai), jaunų mokytojų (iki 40 m.) yra 4 mok.</p>
<p>1.4. Uždavinys Užtikrinti mokymosi aplinkos efektyvumą.</p>	<p>Uždavinio rodiklis Ugdymo proceso aprūpinimo reikiamais ištekliais, santykis su programos reikalavimais – 70%</p> <p><i>Įvykdyta.</i> Rodiklio įvykdymas pagal atskiras profesinio mokymo sritis: maisto technologijos - 85%, statybos technologijos- 75%, metalų apdirbimo technologijos- 60%, žemės ūkis- 50%, bendrasis ugdymas 80%.</p> <p>Uždavinio rodiklis Praktinio mokymo aprūpinimui skirta 10% mokyklos biudžeto dalis</p> <p><i>Įvykdyta.</i> Skirta 11%. Biudžeto, t.y 25% daugiau negu 2018 metais.</p> <p>Uždavinio rodiklis 50% kabinetų atnaujinta IKT įranga</p> <p><i>Įvykdyta.</i> Yra ne senesnių kaip 5 m kompiuterių, skirtų mokymo tikslams (vnt.). -50; kompiuterių sk 10 moksleivių- 2,5; kompiuterizuota mokymo kabinetų -100%; Yra multimedijos projektorių- 25; kabinetų aprūpintų multimedija dalis- 80%; Yra išmanių lentų, klasių ir kitų išmanių įrenginių -5;</p> <p>Uždavinio rodiklis Sudaryta 5 sutartys su socialiniais partneriais dėl materialinės paramos</p> <p><i>Nevykdyta.</i> Pavyko sudaryti 2 tokio tipo sutartis</p> <p><i>Vykdytos veiklos:</i></p> <p>Sudaryti kabinetų turtinimo perspektyviniai planai;</p> <p>Daugiau mokyklos uždirbtų lėšų nukreipta mokymo bazės turtinimui;</p> <p>Išvada. Uždavinys įvykdytas iš dalies (75%). Nepavyko į šio uždavinio įgyvendinimą įtraukti daugiau socialinių partnerių.</p>

2. PROGRAMA Infrastruktūros ir paslaugų plėtra	
<p>2.1. Uždavinys Modernizuoti praktinio mokymo bazę.</p>	<p>Uždavinio rodiklis Atnaujintos ir išplėtos suvirinimo dirbtuvės</p> <p><i>Įvykdyta.</i> Įrengtos 6 papildomos darbo vietos, įsigyta 6 vnt įvairios suvirinimo įrangos.</p> <p>Uždavinio rodiklis Statybininkų rengimo dirbtuvėse įrengtos 3 naujos darbo vietos;</p> <p><i>Įvykdyta.</i> Įrengta pastatų apšiltinimo modulio mokymui reikalingos 3 darbo vietos;</p>

	<p>Uždavinio rodiklis Parengti ir įgyvendinti ES investicinius projektus 300 tūkst € vertei.</p> <p><i>Neįvykdyta.</i> Parengta paraiška pagal ES priemonę Nr. 09.1.2-CPVA-K-722 „Profesinio mokymo infrastruktūros plėtra“, tačiau steigėjas paraišką atmetė, dėl mokyklų pertvarkos plano vykdymo.</p> <p><i>Vykdytos veiklos:</i> Renovuotos, papildomai aprūpintos suvirintojų, maisto technologijų ir statybos praktinio mokymo dirbtuvės; Parengti ES investiciniai projektai.</p> <p>Išvada. Uždavinys įgyvendintas iš dalies (60%). Atidėtas ES investicinio projekto tolesnis įgyvendinimas.</p>
<p>2.2. Uždavinys Renovuoti esamą mokyklos infrastruktūrą.</p>	<p>Uždavinio rodiklis Parengtas mokyklos apšiltinimo ir renovavimo planas</p> <p><i>Įvykdyta.</i> Pakeisti mokomųjų korpusų langai, renovuoti šildymo mazgai, suremontuoti stogai;</p> <p>Uždavinio rodiklis 4 kabinetams atliktas pilnas remontas.</p> <p><i>Įvykdyta.</i> Atliktas lietuvių kalbos, chemijos, statybos technologijų, fizikos, mokytojų kambario pilnas remontas;</p> <p>Uždavinio rodiklis Atliktas mokyklos stadiono remontas..</p> <p><i>Neįvykdyta.</i> Dėl lėšų trūkumo;</p> <p>Uždavinio rodiklis Atstatytas mokyklos šiltnamiai.</p> <p><i>Neįvykdyta.</i> Negauta lėšų iš ES investicijų.</p> <p>Išvada. Uždavinys įgyvendintas iš dalies (60%).</p>

3. PROGRAMA Pagalba mokiniui

<p>3.1. Uždavinys Teikti pedagoginę, psichologinę ir socialinę pagalbą mokiniams</p>	<p>Uždavinio rodiklis Užtikrintas mokinių saugumas.</p> <p><i>Įvykdyta.</i> Neįvyko nė vieno atvejo, kad būtų sutrikdyta mokinių fizinė sveikata;</p> <p>Uždavinio rodiklis Įrengtos specialios saugumo užtikrinimo priemonės</p> <p><i>Įvykdyta.</i> Įrengtos vaizdo kameros mokyklos viduje ir išorėje;</p> <p>Uždavinio rodiklis Sukurta mokinių konsultavimo sistema</p> <p><i>Įvykdyta.</i> 40% mokinių gavo papildomas konsultacijas iš mokytojų. 10% mokinių mokėsi suderintu grafiku;</p> <p>Uždavinio rodiklis 25% mokinių teikiama socialinio pedagogo ir psichologo pagalba</p> <p><i>Įvykdyta.</i></p> <p>Uždavinio rodiklis Padidėjo mokinių dalyvaujančių neformalaus ugdymo užsiėmimuose (iki 40%).</p> <p><i>Neįvykdyta.</i> Neformalaus ugdymo užsiėmimuose dalyvavo 25% mokinių;</p> <p>Uždavinio rodiklis Pagerėjo gyvenimo sąlygos mokyklos bendrabutyje.</p> <p><i>Įvykdyta.</i> Atliktas visų mokinių kambarių remontas, pakeisti langai, įrengtos žaliuzės, atnaujinti baldai, įrengtas poilsio kambarys, virtuvė, skalbykla. Remiantis mokinių apklausa, 80% mokinių pilnai tenkina gyvenimo bendrabutyje sąlygos;</p> <p><i>Vykdytos veiklos:</i></p>
---	--

	<p>Sudarytos saugios gyvenimo ir mokymosi sąlygos; Išplėstos mokymosi galimybės, sukurta mokinių konsultavimo sistema;</p> <p>Teikta mokiniams socialinio pedagogo, psichologo pagalba. Organizuotos neformaliojo ugdymo veiklos pagal mokinių poreikius ir mokyklos galimybes;</p> <p>Mokiniai skatinti aktyviai veikti mokinių taryboje;</p> <p>Pagerintos mokinių apgyvendinimo bendrabutyje sąlygos.</p> <p>Išvada. Uždavinys įgyvendintas iš dalies (90%). Nepadidėjo mokinių dalyvaujančių neformaliojo ugdymo užsiėmimuose.</p>
<p>3.2 Uždavinys Tobulinti mokyklos ugdymo karjerai ir profesinio orientavimo veiklas..</p>	<p>Uždavinio rodiklis Pravestos 2 atvirų durų dienos mokykloje. Jose dalyvavo 250 mokinių.</p> <p><i>Įvykdyta.</i> Pravesta atvirų pamokų ciklas V.Giržado progimnazijos 7,8 klasių moksleiviams. Dalyvavo 190 mokinių. Pravesta 1 atvirų durų diena kitų mokyklų mokiniams,. Dalyvavo 80 mokinių;</p> <p>Uždavinio rodiklis Organizuoti 4 vizitai į bendrojo ugdymo mokyklas pokalbiams su mokiniais ir tėvais. Pravesti 4 konsultavimo renginius.</p> <p><i>Įvykdyta.</i> Organizuoti 5 vizitai, pravesti 6 konsultavimo renginiai, dalyvavo 105 mokiniai ir 34 tėvai;.</p> <p>Uždavinio rodiklis Įrengta 12 informacinių stendų apie profesijas</p> <p><i>Įvykdyta.</i></p> <p>Uždavinio rodiklis Sukurti reklaminį- informacinį filmuką apie mokyklą</p> <p><i>Įvykdyta</i></p> <p>Uždavinio rodiklis Priimti į mokyklą ne mažiau 220 mokinių</p> <p><i>Įvykdyta.</i> Priimta 232 mokiniai</p> <p><i>Vykdytos veiklos:</i></p> <p>Vykdytas sistemingas profesinis orientavimas;</p> <p>Praplėsta profesinio informavimo ir sklaidos geografija;</p> <p>Skatintas socialinių partnerių dalyvavimas;</p> <p>Parengta patraukli informacinė medžiaga apie mokyklą ir joje rengiamas profesijas;</p> <p>Gerintas mokinių profesinis konsultavimas, įdarbinimas.</p> <p>Išvada. Uždavinys įgyvendintas.</p>
<p>3.3 Uždavinys Teikti materialinę paramą mokiniams.</p>	<p>Uždavinio rodiklis Suteikta mokiniams materialinė parama už 2 tūkst.eur.</p> <p><i>Įvykdyta.</i> Suteikta paramos už 2250 €</p> <p>Uždavinio rodiklis 10 mokinių gaus nemokamo maitinimo paslaugą</p> <p><i>Įvykdyta.</i></p> <p>Uždavinio rodiklis 100 mokinių suteikta nemokamo pavėžėjimo paslauga. Mokinių, kuriems suteikiama pavėžėjimo paslauga, dalis nuo mokinių, kurie jos pageidauja -95%.</p> <p><i>Įvykdyta.</i> Nemokamo pavėžėjimo paslauga suteikta visiems pageidaujantiems moksleiviams. Viso 112 mok.</p> <p><i>Vykdytos veiklos:</i></p> <p>Pakeisti stipendijų mokėjimo nuostatai, geriau juos susiejant su mokinių ugdymo rezultatais;</p> <p>Skirtos vienkartinės materialinės paramos ir paskatinimai;</p> <p>Kompensuotos mokinių kelionės išlaidos;</p>

	<p>Skatinti socialiniai partneriai, sudaryti išankstines mokinių įdarbinimo sutartis bei mokėti papildomas stipendijas; Išvada. Uždavins įgyvendintas.</p>
<p>3.4 Uždavinys Vykdėti prevencinę veiklą.</p>	<p>Uždavinio rodiklis Surengta 15 VGK posėdžių. Pravesta 80 pokalbių su mokiniais. <i>Įvykdyta.</i> Uždavinio rodiklis Pravesta 50 grupių tematiinių prevencinių valandėlių. <i>Įvykdyta.</i> Pravesta 64 valandėlės. Grupių veikloje aktyviai dalyvavo 30% mokinių; Uždavinio rodiklis Parengtas ir įvykdytas aktualus prevencinės tematikos projektas. <i>Įvykdyta.</i> Mokykla dalyvauja ilgalaikiame projekte „Savu keliu“ Organizuoti 2 bendri renginiai, išleista metodinė medžiaga grupių auklėtojams ir mokiniams, pagal projektą vykdomos prevencinės grupių valandėlės. Projektas tęsiamas; Uždavinio rodiklis 40% mokinių dalyvavo įvairiuose renginiuose (sveikatingumo, kultūriniuose, pilietiniuose) <i>Įvykdyta.</i> Organizuoti 2 sveikatingumo, 8 kultūriniai renginiai, 2 pilietinės akcijos. Jose dalyvavo 46% mokinių; Uždavinio rodiklis 80% mokinių nurodo, kad mokykloje jaučiasi saugiai <i>Įvykdyta</i> Pagal vykdytas apklausas 91% mokinių nurodė, kad mokykloje jaučiasi saugiai. <i>Vykdytos veiklos:</i> Veiksmingai organizuota vaiko gerovės komisijos veikla, teikiant psichologinę ir socialinę pagalbą; Efektyvintas grupių vadovų darbas, užtikrinant prevencinių priemonių vykdymą; Sukurtos edukacines aplinkos mokinių prasmingai veiklai. Organizuoti sveikos gyvensenos renginiai. Organizuoti kultūriniai renginiai.</p> <p>Sukurta patyčių mažinimo prevencijos strategija mokykloje, atsižvelgiant į visuomenės ir jaunimo šiuolaikines problemas. Išvada. Uždavins įgyvendintas.</p>

4. PROGRAMA

Mokyklos kultūros gerinimas

<p>4.1. Uždavinys Tobulinti patrauklią bendruomenei, atvirą visuomenei mokyklą.</p>	<p>Uždavinio rodiklis. Įkurta mokyklos leidybinė grupė, mokyklos radijas. <i>Įvykdyta.</i> Leidybinės grupės veikloje dalyvauja 12 moksleivių 2 mokytojai; Veikia mokyklos radijas. Uždavinio rodiklis Parengta 10 straipsnių vietinei žiniasklaidai ir 20 straipsniai mokyklos tinklapiui. <i>Įvykdyta.</i> Parengta 13 straipsnių žiniasklaidai, 26 straipsniai mokyklos tinklapiui; Uždavinio rodiklis Įsigyta 50 komplektų spec.aprangos su mokyklos atributika <i>Įvykdyta.</i> Įsigyta 90 komplektų spec.aprangos mokiniams ir 15 kompl. profesijos mokytojams</p>
--	---

	<p><i>Vykdytos veiklos:</i> Vykdytas nuolatinis mokyklos viešinimas, siekiant gerinti mokyklos įvaizdį. Tobulinta mokyklos vidinė komunikacija. <i>Išvada.</i> Uždavinys įgyvendintas.</p>
<p>4.2. Uždavinys Skleisti kultūrą visuomenėje per mokyklos narius.</p>	<p><i>Uždavinio rodiklis.</i> Organizuoti 2 edukaciniai projektai, 2 žinių viktorinos <i>Įvykdyta.</i> Organizuoti projektai „Pažink gimtąjį kraštą“; „Gerbkime vieni kitus“. Dalyvavo 38 mokiniai, Žinių viktorinose dalyvavo 28 mokiniai, t.sk 6 iš kitų rajono mokyklų. <i>Uždavinio rodiklis</i> Parengti 2 „Erasmus“ projektai <i>Įvykdyta.</i> Parengti du nauji „Erasmus“ projektai bei dalyvauta 1 projekte kaip partneriu. Į stažuotes buvo išvykę 36 mokiniai, bei 11 mokytojų; <i>Uždavinio rodiklis</i> Dalyvauti 5 savivaldybės renginiuose <i>Įvykdyta.</i> Dalyvauta 2 savivaldybės konferencijose, 2 šventiniuose renginiuose: „Paukščių festivalyje“, „Rudens šventėje“, 2 rajoninėse sporto varžybose. Viso dalyvavo 32 moksleiviai. <i>Uždavinio rodiklis</i> Organizuoti 5 kultūrinius renginius mokykloje <i>Įvykdyta</i></p> <p><i>Išvada.</i> Uždavinys įgyvendintas</p>
<p>4.3. Uždavinys Gerinti mokyklos ir socialinių partnerių bendradarbiavimo kokybę ir didinti jo mastą, ugdant mokinių profesinės veiklos kompetencijas ir efektyvumą.</p>	<p><i>Uždavinio rodiklis.</i> Dalyvauti 3 respublikiniuose profesinio meistriškumo konkursuose <i>Įvykdyta.</i> Dalyvauta statybininkų, padavėjų, apskaitininkų respublikiniuose konkursuose. <i>Uždavinio rodiklis</i> Dalyvauti 2 respublikinėse b.u. olimpiadose, konkursuose. <i>Įvykdyta.</i> Dalyvauta „Olympis“ edukaciniame konkurse, lituanistų, informatikų, anglistų regioniniuose konkursuose. Viso dalyvavo 42 mokiniai. <i>Uždavinio rodiklis</i> Pasirašytos 4 sutartys su socialiniais partneriais <i>Įvykdyta.</i> Pasirašytos 5 naujos sutartys su socialiniais partneriais. Pravesta konferencija su rajono darbdaviais</p> <p><i>Išvada.</i> Uždavinys įgyvendintas</p>

PRIEDAI. Mokyklos rodikliai

Mokymo įstaigos darbuotojai

Bendras darbuotojų skaičius 2020.01.01 - 64 Iš jų:
profesijos mokytojų -16, bendrojo ugdymo mokytojų - 14
specialiųjų pedagogų- 0, socialinių pedagogų - 0,5 psichologų - 0,5

Kvalifikacija	Proc. nuo bendro profesijos mokytojų skaičiaus		Pokytis lyginant su 2017 metais (+/-)	Proc. nuo bendro bendrojo ugdymo mokytojų skaičiaus		Pokytis lyginant su 2017 metais (+/-)
	2019 m.	2018 m.		2019 m.	2018m.	
Vyr. mokytojų	38	35	+3	57	60	-3
Mokyt. metodininkų	12	10	+2	28	20	+8
Ekspertų	0	0	0	0	0	0

Bendrojo ugdymo programų įgyvendinimas

Mokinių pažangumas:

Mokslo metai / Programa	2018-2019	2017-2018	Pokytis lyginant su 2017-2018 (+/-)
	Pažangumas proc.		
Pagrindinio ugdymo programa	89	88	+1
Vidurinio ugdymo programa	87	85	+2

Mokyklinių brandos egzaminų rezultatų suvestinė:

Egzaminas	2019 m.			Išlaikė (proc.) 2019 m.	Pokytis lyginant su 2018 (+/-)
	Laikė	Išlaikė	Išlaikė (proc.)		
Technologijos	27	27	100	93	+7
Menai	0	-	-	-	-
Lietuvių kalba ir literatūra	24	24	100	97	+3
Iš viso	51	51	100	94	+6

Valstybinių brandos egzaminų rezultatų:

Egzaminas	2019 m.			Išlaikė (proc.) 2018 m.	Pokytis lyginant su 2018 (+/-)
	Laikė	Išlaikė	Išlaikė (proc.)		
Lietuvių	2	2		x	x
Biologija	-	-		x	x
Istorija	2	2		x	x
Anglų k	5	5		x	x
Matematika	1	0		x	x
Geografija	1	1		x	x
Iš viso:	11	10	91	100	-9

Pagrindinio ir vidurinio išsilavinimo įgijimas:

Dvyliktokų skaičius 2018-2019 m. m. pabaigoje	Brandos atestatus gavusių mokinių skaičius 2019 m.	Brandos atestatus gavusių mokinių dalis (proc.) 2019 m.	Brandos atestatus gavusių mokinių dalis (proc.) 2018 m.	Pokytis lyginant su 2018 m. (+/-)	Dešimtokų skaičius 2018-2019 m. m. pabaigoje	Pagrindinio išsilavinimo pažymėjimus gavusių mokinių skaičius 2019 m.	Pagrindinio išsilavinimo pažymėjimus gavusių mokinių dalis (proc.) 2019 m.	Pagrindinio išsilavinimo pažymėjimus gavusių mokinių dalis (proc.) 2018 m.	Pokytis lyginant su 2018 m. (+/-)
28	26	93	94	-1	27	24	89	87	+2

Profesinio mokymo programų įgyvendinimas

2019-2020 m. m. vykdomos pirminio profesinio mokymo programos

Programos pavadinimas	Valstybinis kodas	Mokinių skaičius 2020.01.01			Įmonės, kurioje vykdoma pameistrių praktinio mokymo dalis, jei vykdoma pameistrystė, pavadinimas
		Iš viso	Iš jų pameistrių	Iš jų turinčių specialiųjų ugdymosi poreikių	
Apdailininko	M4307320	42	-	-	
	210073210	27	-	-	
Žemės ūkio gamybos ir verslo darbuotojo	M43081103	33			
Virėjo	M43101302	21	-	-	
Padavėjo barmeno	M43101303	15	-	-	
Apskaitininko ir kasininko	M44041101	15	-	-	
Suvirintojo	210071510	48	-	-	
Želdinių tvarkytojo	210081202	25			
Siuvėjo	210054218	24	-	-	
VISO		250			

2018-2019 m. m. vykdomos tęstinio profesinio mokymo programos (kai mokiniai priimti pagal švietimo ir mokslo ministro/ patvirtintą priėmimo planą)

Programos pavadinimas	Valstybinis kodas	Mokinių skaičius 2020.01.01			Įmonės, kurioje vykdoma pameistrių praktinio mokymo dalis, jei vykdoma pameistrystė, pavadinimas
		Iš viso	Iš jų turinčių specialiųjų ugdymosi poreikių	Iš jų pameistrių	
Apskaitininko ir kasininko	T43041101	13	"		
Virėjo	T43101304	35	-	-	
Apdailininko	T43073203	29			
VISO		77			

Profesinio mokymo organizavimas asmenims pagal Užimtumo tarnybos, Neįgalumo ir darbingumo nustatymo tarnybos prie SAMD siuntimus ir kitų institucijų skirtą finansavimą (išskyrus tuos asmenis, kurie priimti pagal švietimo ir mokslo ministro patvirtintą priėmimo vietų planą) (asmenų skaičius) nuo 2019-01-01 iki 2019-12-31		Iš viso
pagal formaliojo profesinio mokymo programas	pagal neformaliojo profesinio mokymo programas	
345	8	353

Kompetencijų vertinimas

Eil. Nr.	Mokymo programos pavadinimas ir valstybinis kodas (2019 m.)	Baigiamojo kurso mokinių skaičius (2019 m.)	Iš jų dalvavo kompetencijų vertinime ir įgijo kvalifikaciją (2019 m.)			Įgijo kvalifikaciją (2018 m.)	Pokytis lyginant su 2018 m. (+ / -)
			Mokinių skaičius	Proc.	Kvalifikacijos įvertinimo vidurkis		
1	Apskaitininkai ir kasininkai (M44041101, T43041101)	31	25	80	7,3	x	x
2	Ž.u.gamybos ir verslo darbuotojai (330081113)	12	10	83	8,6	x	x
3	Virėjai (330101306)	14	11	79	8,9	x	x
4	El. įrenginių elektromechanikai (330071304)	15	13	87	8,9	x	x
5	Padavėjai barmenai 330101304)	10	10	100	8,0	x	x
6	Apdailininkai (statybininkai) (330073202)	12	11	92	8,9	x	x
	Staliai (330073209)	14	13	93	9,0		
	Suvirintojai M44071501)	25	25	100	8,8		
7	Želdinių tvarkytojai (210081202)	18	17	85	8,6	x	x
8	Suvirintojai elektra (210071510)	47	46	92	7,9	x	x
9	Apdailininkai (210073210)	24	20	80	8,2	x	x
10	Siuvėjai (210054218)	23	21	80	7,9	x	x
	IŠ VISO	244	222	92	8,3	223	-1

Mokinių įsidarbinimas (2019 m. lapkričio 1 d.) ir palyginimas (2018 m. lapkričio 1 d.)

Programos pavadinimas (valstybinis kodas)	Baigusiųjų programą 2019 m. skaičius	Iš baigusiųjų 2019 m.									Buvusi situacija 2018 m.
		Dirba			Mokosi kitoje programoje						Dirbo pagal įgytą kvalifikaciją (proc. nuo bendro įsidarbinusių skaičiaus)
		Dirbančiųjų skaičius	Iš jų pagal įgytą kvalifikaciją	Iš jų proc	Iš viso	Iš jų profesinio mokymo įstaigose	Iš jų aukštosiose mokyklose	Išvyko į užsienį	Nedirba ir nesimoko	Kita	
Apskaitininkai ir kasininkai (M44041101)	25	23	21		2		2				x
Z.ū.gamybos ir verslo darbuotojai (330081113)	10	9	8					1			x
Virėjai (330101306)	11	10	10		1		1				x
El. įrenginių elektromechanikai (330071304)	13	12	10					1			x
Padavėjai barmenai (330101304)	10	10	10								x
Apdailininkai (statybininkai) (330073202)	11	9	8							1	x
Staliai (330073209)	13	11	9		1	1		1			x
Suvirintojai (M44071501)	25	23	20					1		1	x
Želdinių tvarkytojai (210081202)	17	1	1							16 Įkalinimo įstaigoje	x
Suvirintojai elektra (210071510)	46	4	3							42 Įkalinimo įstaigoje	x
Apdailininkai (210073210)	20	1	1							19 Įkalinimo įstaigoje	x
Siuvėjai (210054218)	21	2	0							19 Įkalinimo įstaigoje	x
Iš viso	222	115	101	91	4	1	3	4		97 (95 įkalinimo įstaigoje)	91%

Sektorinių praktinio mokymo centrų veikla 2019 metais ir lyginimas su 2018 metais

PMĮ, neturinčios SPMC, mokiniai siunčiami į kitą PMĮ SPMC:**

PMĮ, į kurią nukreipiami mokiniai, pavadinimas	Pirminio, tęstinio profesinio mokymo programos pavadinimas (valstybinis kodas)	Mokinių skaičius 2019 metais	Mokinių skaičius 2018 metais	Mokinių pokytis lyginant su 2018 m. (+ / -)	Valandų skaičius vienam mokiniui 2019 metais
			x	x	
			x	x	
Iš viso			0	0	

Mokinių „nubyrėjimas“

	2018-2019 m. m.			Dalis (proc.) nuo visų 2017-2018 m. m. besimokiusių mokinių	pokytis (proc.) lyginant su 2017-2018 m. m. (+/-)
	Mokinių skaičius 09.01	Išbrauktų mokinių skaičius per m. m.	Dalis (proc.) nuo visų mokinių		
Išbraukta iš mokinių sąrašų iš viso	361	68	18,0	16,1	-1,9
Iš jų:				x	x
Perėjo mokytis į kitas mokyklas		1	0,27	x	x
Pakeitė gyvenamąją vietą		1	0,27	x	x
Dėl vaikų auginimo		5	1,38	x	x
Dėl ligos		-	-	x	x
Dėl nepažangumo		3	0,83	x	x
Dėl pamokų nelankymo		17	4,7	x	x
Dėl sunkių materialinių sąlygų		1	0,27	x	x
Išvyko į užsienį		10	2,7	x	x
Įsidarbino		30	8,1	x	x
Dėl kitų priežasčių		-	-	x	x

Mokinių lankomumas:

Vidutiniškai 1 mokinyms per 2018-2019 mokslo metus praleido iš viso pamokų	Vidutiniškai 1 mokinyms per 2017-2018 mokslo metus praleido iš viso pamokų	Pokytis lyginant su 2017-2018 mokslo metais (+/-)	Vidutiniškai 1 mokinyms per 2018-2019 mokslo metus praleido pamokų dėl nepateisinamų priežasčių	Vidutiniškai 1 mokinyms per 2017-2018 mokslo metus praleido pamokų dėl nepateisinamų priežasčių	Pokytis lyginant su 2017-2018 mokslo metais (+/-)
184,5	169,7	-14,8	123,5	103,2	-20,3

Neformalusis vaikų švietimas

- Mokinių, lankančių neformaliojo vaikų švietimo ugdymo būrelius PMĮ 2019-2020 m. m., 96 (25%) nuo visų besimokančiųjų PMĮ +3% (dalis proc. nuo besimokiusiųjų 2018-2019 m.m. -)
- Valandų, skirtų neformaliajam vaikų švietimui 2019-2020 m. m., panaudojimas: skirta 920 vai., panaudota 920 vai. (panaudota vai. 2018-2019 m.m - 820)

Dalyvavimas tarptautiniuose projektuose (projektu pavadinimai, dalyviu skaičius)

Eil. Nr.	Projekto pavadinimas	Data	Priimančioji šalis	Dalyvių skaičius 2019 metais	Dalyvių skaičius 2018 metais	Dalyvių pokytis lyginant su 2018 metais (+ /-)
1	2018-1-LT01-KA102-046705 „Tarpkultūrinio dialogo ypatumai“	2018.06.01 - 2019.05.30	Ispanija, Italija, Vokietija, Malta	11	X	X
2	2018-1-LT01-KA102-046617 „Praktinių įgūdžių tobulinimas pagal darbo rinkos poreikius“	2018.06.01 - 2019.05.30	Italija, D.Britanija, Malta	22	X	X
3	2019-1-LT01-KA102-060107 „Profesiniai įgūdžiai šiandienos darbo rinkai „	2019.01.01 - 2019.12.30	Italija, D.Britanija, Malta	24	X	X
4	2019-1-LT01-KA102-060143 „Tiltas į darbo rinką“	2019.06.01 - 2020.05.30	Italija, D.Britanija, Ispanija	8	X	X
	IŠ VISO			65	39	+26

Nacionaliniai ir tarptautiniai profesinio meistriškumo konkursai

Organizavimas nacionalinių ir tarptautinių profesinio meistriškumo konkursų 2019 metais

Įsakymu patvirtinto konkurso pavadinimas (potv. Nr.)	Mokyklų dalyvių skaičius	Profesijos mokytojų skaičius	Mokinių skaičius	Konkurso vieta	Laimėtos vietos

Dalyvavimas nacionaliniuose ir tarptautiniuose profesinio meistriškumo konkursuose 2019 metais

Įsakymu ar potvarkiu (Nr.) patvirtinto konkurso pavadinimas	Dalyvavusių profesijos mokytojų skaičius	Dalyvavusių mokinių skaičius	Konkurso vieta	Laimėtos vietos
Padavėjų 2019-05-06, Nr.M-45	1	2	Kauno MPMPC	
Apdailininko (statybininko) 2019-03-06, Nr.M-26	1	2	Kėdainių PMPC	

Atviru durų dienų organizavimas

2019 m. organizuoti tokie renginiai:

- kovo 13-15 d - Kartu su V. Giržado progimnazija organizuota „Profesijų diena“. Mokykloje lankėsi 7-8 klasių moksleiviai, buvo gyvai supažindinti su mokykloje rengiamomis ir kitomis profesijomis. Dalyvavo 68 mokiniai;
- spalio- gruodžio mėn –pagal sutartis su rajono b.u.mokyklomis mūsų mokykloje vyko technologijų pamokos 8, 9 kl moksleiviams. Viso įvyko 18 pamokų.
- balandžio mėn. su specialia ugdymo karjerai programa lankytasi 3-e rajono bendrojo ugdymo mokyklose;
- lapkričio mėn. kartu su Kaišiadorių darbo birža organizuotos profesinio orientavimo dienos jauniems bedarbiams. Dalyvavo 56 asmenys;

Socialinė parama mokiniams ir mokinių pavėžėjimas

Eil. Nr.	Socialinės paramos teikimo būdai (pvz.)	Mokinių skaičius	Dalis (proc.) nuo visų mokinių	Parama pinigais ,€
1.	Parama drabužiais	-	-	-
2.	Parama avalyne	-	-	-
3.	Parama maistu	11	3	3115
4.	Vienkartinės pašalpos	23	6	1055
5.	Sumažintas bendrabočio mokestis 50%	-	-	-
6.	Sumažintas bendrabočio mokestis 100%	-	-	-

Mokinių pavėžėjimui traukiniais skirta - 1873 eurų (savivaldybės lėšos)

Mokinių skaičius važiuojančių autobusais į mokyklą/namo iki 40 km kiekvieną dieną 82 mokiniai.

Mokinių skaičius važiuojančių į mokyklą/namo savaitgaliais - 8 mokiniai. Šias lėšas dengia savivaldybė.

Biudžeto lėšų panaudojimas 2019 metais

2019 m. buvo skirta lėšų profesinio mokymo programoms finansuoti, kompetencijų vertinimui, kitų lėšų ugdymui - 775600 € (77 proc. skirto biudžeto)

2019 m. buvo skirta ūkio lėšų - 236500 € (23 proc. skirto biudžeto)

2019 m. gauta lėšų bendrabočių išlaidymui - 0,0(.....proc. skirto biudžeto)

2019 m. PMĮ sutaupė lėšų - 24354 €

Kodas	Sąmatos straipsnio pavadinimas	Suma, €
2.1.1.1.1.01	Darbo užmokestis pinigais	741629,04
2.1.2.1.1.01	Socialinio draudimo įmokos	12029,13
2.2.1.1.1.05	Ryšių paslaugos	2243,10
2.2.1.1.1.11	Komandiruotės	145,10
2.2.1.1.1.15	Materialiojo turto paprastojo remonto išlaidos	43414,73

2.2.1.1.1.16	Kvalifikacijos kėlimas	1076,50
2.2.1.1.1.20	Komunalinės paslaugos	87100,00
2.2.1.1.1.21	Inform. technologijų prekių ir paslaugų įsigijimo išlaidos	9378,97
2.2.1.1.1.30	Kitų prekių ir paslaugų įsigijimo išlaidos	33000,00
2.7.2.1.1.02	Darbdavio socialinė parama natūra	1398,90
2.7.3.1.1.01	Darbdavio socialinė parama pinigais	8500,00
2.8.1.1.1.01	Stipendijos	23388,28
3.1.1.3.1.02	Kitų mašinų ir įrengimų įsigijimas	24442,00
	Iš viso:	987754,75

Kiek gauta 2019 m. ES lėšų ir kokiems tikslams

8558,19 € – iš Nacionalinės mokėjimo agentūros;
 108712,80 € - „Erazmus“ mainų programoms;
 9254,81€ - Vvg projektas „Profesinių įgūdžių spektras“;
 415,02 € - Užimtumo tarnybos subsidija.
VISO – 126 940,82 €

PMI finansinės pajamos už teikiamas mokymo ir kitas paslaugas:

Metai	Visos pajamos, tūkst. eurų	Gauta pajamų, tūkst. eurų	
		Už suteiktas mokymo priemones ir paslaugas	Už kitas priemones ir teiktas paslaugas
2019	126,7	63,2	63,5
2018	119,6	38,2	80,8
Pokytis lyginant su 2018 metais (+/-)	+7,7	X	X

Paslaugų aprašymas:

- Mokymo paslaugos: Užimtumo tarnybos projektai, traktorininkų, vairuotojų mokymas, ūkininkavimo pagrindų kursai, suaugusių mokymas;
- Kitos paslaugos: nakvynės paslaugos, sporto patalpų nuoma, valgyklos paslaugos, žemės ūkio produkcijos pardavimas

Viešųjų pirkimų vykdymas

Sutarčių tipas	Pirkimų sk	Pirkimų lėšos (tūkst.€)			
		Prekių	Paslaugų	Darbų	VISO
Skelbiamos sutartys	16	60,6	8,6	3,9	73,1
Neskelbiamos sutartys	757	198,2	26,3	0	224,5
VISO		258,8	34,9	3,9	297,6

Bendradarbiavimas su socialiniais partneriais ir savivaldybėmis

Kaišiadorių savivaldybė	Bendri renginiai švietimo, kvalifikacijos kėlimo srityje; pavėžėjimo, maitinimo parama (apie 17000 € sumai); komunalinės paslaugos.
Kaišiadorių užimtumo tarnybos skyrius	Tęstinis profesinis mokymas pagal trišales sutartis; Ugdymo karjerai renginiai
Pravieniškių pataisos namai-atviroji kolonija	Nuteistųjų profesinis mokymas
Kaišiadorių turizmo ir verslo informacinis centras	Bendri renginiai su rajono verslininkais; specialybių paklausos tyrimai.
UAB „Sekvolė“ UAB „Clemence Richard“ Kaišiadorių vartotojų kooperatyvas Ind. Kristinos Lepševičienės įm. UAB „Aradva“	Virėjų, konditerių, padavėjų gamybinių praktikų organizavimas: profesijos mokytojų stažuotės, mokymo programų koregavimas; kompetencijų vertinimas
UAB „Sviremsta“ UAB „Roda“ UAB „Timbers Cabins“ UAB „Alornela“ UAB „Trijų artelė“ UAB „Oderenos Statyba“ Kaišiadorių butų ūkis	Statybos specialybės mokinių praktikos; profesijos mokytojų stažuotės, mokymo programų koregavimas; parama statybinėmis medžiagomis; kompetencijų vertinimas
Kauno UAB „Žiežmarių hidrotechnika“ UAB „EDS projektai“ UAB „Megalinija“ UAB „Kaišiadorių paukštynas“ UAB „Kaišiadorių paslaugos“ UAB „Dažnis“	Elektros įrengimų elektromechanikų specialybės mokinių praktikos; profesijos mokytojų stažuotės, mokymo programų koregavimas; kompetencijų vertinimas
Ūkininko Laimio Karpičiaus įmonė Ūkininko Algirdo Kandrotto įmonė Ūkininko Tomo Švenčionio įmonė Ūkininko Donato Sasnausko įmonė Ūkininko Eugenijaus Cikanavičiaus įmonė Ūkininko Jono Mikulio įmonė Ūkininko Jono Vidugirio įmonė Ūkininko Sauliaus Stirnos įmonė UAB „Žiežmarių gėlės“ Marius Steponavičiaus paukščių ūkis	Žemės ūkio specialybės mokinių praktikos; profesijos mokytojų stažuotės, mokymo programų koregavimas; kompetencijų vertinimas
V. Puroklio įmonė UAB „Algrena“ UAB „Kaišiadorių vandenys“ Vido Markevičiaus įmonė UAB „Termogidas“ UAB „Dinapolis“ UAB „Domstatus“	Suvirintojų profesijos mokytojų stažuotės, mokymo programų koregavimas; kompetencijų vertinimas

Vadovaujančias pareigas einančių asmenų atlyginimas per ataskaitinius metus

Nr	Pareigų pavadinimas	Bazinis atlyginimas	Priemokos	Priedai	Premijos	Kitos išmokos*	Iš viso
1	Direktorius	-					-
2	Pavaduotojas ugdymui	22617,28	-	-	-	3468,97	26086,25

3	Pavaduotojas infrastruktūrai	15802,75	346,00	-	-	2306,67	18455,42
	VISO	38420,03	346,00			5775,64	44541,67

*Kintamoji dalis


Reikšmingi sandoriai

Nr	Sandorio šalis				Sandorio objektas	Suma €
	Pavadinimas	Kodas	Registras	Adresas		

Sandoriai su susijusiomis šalimis

Nr	Susijusi šalis					Sandorio objektas	Suma €
	Pavadinimas	Kodas	Registras	Adresas	Santykių pobūdis		

L.e.p.direktorius



Jonas Jočiūnas

Ataskaita patvirtinta Kaišiadorių TVM tarybos (kolegialaus organo) susirinkime

Protokolo data Nr.

Mokyklos tarybos pirmininkas.....